

SIEMENS



extraKlasse

# Manuel de vente extraKlasse 2024

Siemens Électroménager

# Plus d'extras, plus de classe – l'extraKlasse selon Siemens

Avec la gamme extraKlasse de Siemens, de nouvelles et passionnantes opportunités s'offrent à votre foyer. Vous serez non seulement convaincu par les nombreuses technologies innovantes et intelligentes qui vous aideront dans vos tâches ménagères quotidiennes, mais aussi par les options supplémentaires qui vous offriront un confort et des fonctions supplémentaires. Profitez d'une gamme performante, d'équipements spéciaux et de fonctions supplémentaires pratiques.



## Des conseils extras

Nous répondons à toutes vos questions : fiez-vous aux conseils compétents de spécialistes.



## Un service extra

C'est aussi simple que cela : votre revendeur vous propose une offre sérénité complète incluant, par exemple, la livraison et le branchement de votre nouvel appareil électroménager Siemens et si vous le souhaitez, l'enlèvement de l'ancien appareil.



## Un équipement extra

Pour l'exceptionnel au quotidien : les appareils électroménagers de la gamme extraKlasse de Siemens vous enthousiasmeront avec des caractéristiques d'équipements spécifiques et des fonctions supplémentaires novatrices.



## Une puissance extra

Pour plus de sécurité : vous bénéficiez d'une garantie constructeur de 2 ans sur tous les appareils électroménagers de la gamme extraKlasse.

## Home Connect

Le monde fascinant des appareils électroménagers connectés vous facilite la vie. Commandez vos appareils électroménagers en déplacement. Tout simplement depuis l'application Home Connect.

## Design

Siemens est synonyme d'un design minimaliste maintes fois primé, de lignes claires et d'esthétisme intemporel.

## Vitesse

Les programmes rapides des appareils électroménagers Siemens vous permettent une chose en particulier : avoir davantage de temps pour les belles choses de la vie.

# Sommaire

- 6 Made in Germany
- 8 Développement durable
- 10 Showrooms

## Lave-linge et sèche-linge

- 12 Atouts des lave-linge
- 16 Aperçu de la gamme de lave-linge
- 17 Lave-linge
- 19 Atouts des sèche-linge
- 22 Aperçu de la gamme de sèche-linge
- 23 Sèche-linge

## Lave-vaisselle

- 26 Atouts des lave-vaisselle
- 32 Aperçu de la gamme de lave-vaisselle
- 33 Lave-vaisselle totalement intégrables de 60 cm
- 35 Lave-vaisselle partiellement intégrables de 60 cm
- 37 Accessoires en option
- 38 Outil de calcul pour le socle

## Réfrigérateurs et congélateurs

- 40 Atouts des réfrigérateurs et congélateurs
- 42 Aperçu de la gamme d'appareils réfrigérants
- 43 Réfrigérateurs-congélateurs combinés indépendants
- 44 Réfrigérateurs encastrables
- 45 Congélateurs indépendants
- 46 Accessoires en option

## Tables de cuisson et fours

- 48 Atouts des tables de cuisson et fours
- 50 Aperçu de la gamme de tables de cuisson et de fours
- 51 Fours encastrables
- 53 Cuisinières intégrables
- 54 Atouts des tables de cuisson
- 56 Tables de cuisson
- 58 Accessoires en option

## Consumer Products

- 60 Machines à café automatiques

Service



12  
Lave-linge et sèche-linge



26  
Lave-vaisselle



40  
Réfrigérateurs et congélateurs



48  
Tables de cuisson et fours



60  
Consumer Products



# Made in Germany – Made for you

En tant qu'entreprise allemande, Siemens Électroménager fonde sa production sur la tradition et le « Made in Germany ». Nous continuons à fabriquer une partie de notre gamme de produits en Allemagne. Nous y avons également établi nos centres de recherche et développement. Siemens Électroménager est synonyme d'ingénierie allemande de pointe.

## Made in Germany. La proximité avant tout

Même à l'ère de la mondialisation, nous misons sur le « Made in Germany ». Il s'agit pour nous d'une décision réfléchie. Car outre une finition de qualité, une fiabilité reconnue et des normes technologiques de pointe, la mention « Made in Germany » est synonyme d'un autre avantage inestimable : la proximité. Nous pouvons ainsi garantir une production économe en ressources et des temps de transport plus courts.

Six sites. Une qualité prouvée  
un million de fois.

En 1928, avec le Protos Turbo, nous avons lancé le premier lave-linge électrique sur ce qui était alors un marché encore restreint. Aujourd'hui sur nos six sites allemands, plus de 10 000 collaborateurs produisent chaque année près de 10 millions d'appareils électroménagers dans toutes les catégories de produits. Nos normes de qualité élevées garantissent à votre appareil une longue durée de vie. Et en cas de problème, notre service après-vente prendra rapidement en charge votre demande.

Toujours une longueur d'avance.

En 1976, nous avons fabriqué le premier lave-vaisselle Siemens dans notre usine bavaroise à Dillingen. En 2012, nous en comptons 50 millions. Nous utilisons aujourd'hui le savoir-faire technique qui en résulte pour des innovations qui établissent de nouvelles normes, par exemple, le lave-vaisselle le plus silencieux et le plus économe en énergie au monde. Nous avons rendu les fours plus intelligents avec iSensoric et avec hyperFresh, nos réfrigérateurs gardent les aliments plus frais jusqu'à trois fois plus longtemps. Grâce à nos hottes intégrées, les cuisines ouvertes sont vraiment ouvertes et, grâce à Home Connect, tous les appareils électroménagers Siemens peuvent être mis en réseau intelligemment. C'est ainsi que l'ingénierie allemande traditionnelle est mise à profit d'un confort de pointe.



# Un développement durable qui respecte ses engagements



Nous développons depuis toujours des produits qui vous facilitent la vie à la maison et nous sommes devenus plus durables et respectueux de l'environnement à chaque génération, en réduisant autant que possible notre empreinte environnementale dans le cadre de la production et par des gains en efficacité significatifs au niveau de la consommation d'eau et d'énergie.

Le développement durable commence lors de la production...

Nos usines, bureaux, entrepôts et centres de R&D sont de plus en plus alimentés en **énergie respectueuse de l'environnement**, que nous produisons nous-mêmes par le biais d'installations photovoltaïques ou approvisionnées par des fournisseurs d'énergie durables.

Les **techniques de recyclage modernes** permettent de recycler des ressources précieuses à partir des appareils usagés.

Dans les projets miniers urbains, nous développons des cycles de matériaux fermés pour la **récupération de précieuses matières premières secondaires**.

Nos appareils électroménagers transitent d'ailleurs autant que possible par le train, que ce soit lors de la production ou lors de la distribution. Nous nous acquittons également ainsi de notre responsabilité, qui est de **limiter au maximum l'empreinte carbone**.

...pour se poursuivre à la maison.

Grâce à des travaux de recherche et de développement soutenus, nous sommes parvenus, ces dernières années, à **améliorer nettement l'efficacité de nos appareils**, de quelque catégorie que ce soit. Nos derniers lave-linge consomment ainsi jusqu'à 68 % moins d'électricité et nos lave-vaisselle, jusqu'à 57 % moins d'eau que des appareils comparables de l'année 2001.

Nous vous aidons ainsi à **économiser l'énergie, l'eau et les coûts**. La conception de nos appareils électroménagers est donc basée, depuis de nombreuses années, sur l'élégance et la qualité, mais également sur une **durée de vie maximale**.

Les pages suivantes vous indiquent comment tirer le maximum de nos appareils en consommant le moins possible d'énergie et comment identifier et cesser d'utiliser les appareils énergivores de la maison.

**Résumé :** nous nous engageons pour le développement durable à tous les niveaux, nos appareils sont donc économes en ressources lors de la production, peu consommateurs en énergie et durables dans l'utilisation.



**Nouveauté**  
la prise de rendez-vous  
en ligne

# Nos Ateliers de l'Inspiration

L'expérience du showroom redéfinie.

## Des conseils personnalisés dans nos showrooms

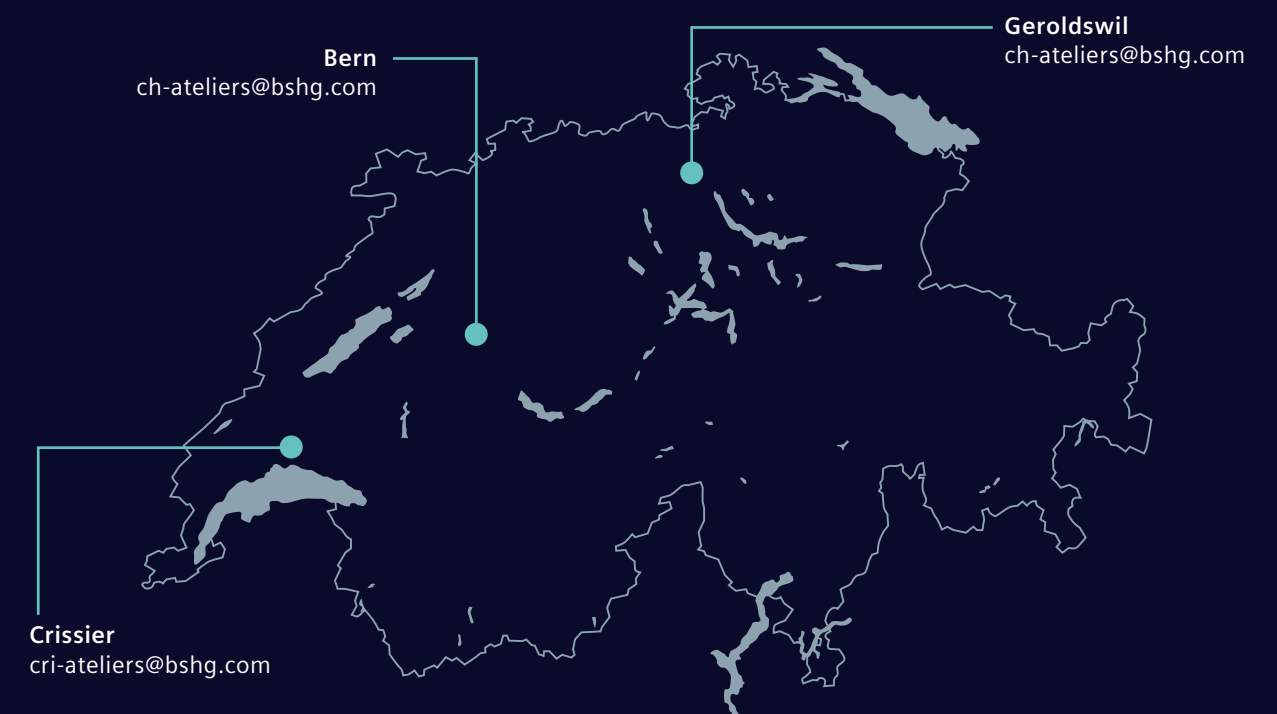
Dans de nos Ateliers de l'Inspiration, vous pouvez obtenir des informations sans engagement au sujet des derniers appareils électroménagers Siemens de la gamme extraKlasse pendant les horaires d'ouverture indiqués. Afin de recevoir des conseils adaptés à vos besoins, veuillez convenir d'un rendez-vous en ligne.

## Démonstration culinaire – pour une décision éclairée

Pour vous aider dans votre prise de décision, Siemens Électroménager vous propose des démonstrations culinaires gratuites dans le cadre des Ateliers de l'Inspiration. Ces démonstrations vous permettent de découvrir, de près et en direct, les avantages de nos appareils innovants, leurs fonctions spécifiques et les possibilités qui s'offrent à vous.



[inspiration-ateliers.ch/fr/nos-marques/siemens/](https://inspiration-ateliers.ch/fr/nos-marques/siemens/)



# Vous maîtrisez votre temps



L'efficacité de l'énergie et des ressources est un élément important pour vous ? Vous préférez un programme rapide qui vous aide dans la gestion de votre temps lorsque cela est nécessaire ? Nos appareils d'entretien du linge intelligents vous permettent de gagner du temps et de réaliser des économies d'énergie.

## Un lavage plus intelligent

# 38 %

→ Le système i-Dos avec scan de lessive<sup>1</sup> effectue le dosage automatiquement et avec la plus grande précision. Vous économisez ainsi jusqu'à 38 %<sup>2</sup> de lessive.



**Vous n'êtes pas sûr de doser correctement votre lessive ? Le système i-Dos avec son scan de lessive novateur se charge du dosage parfait.**

Remplissez les compartiments i-Dos de lessive liquide ou d'adoucissant et scannez les codes-barres des bouteilles avec l'application Home Connect : les réglages de la dureté de l'eau et de la lessive sont automatiquement envoyés au lave-linge, qui utilise ainsi la quantité optimale de lessive pour chaque cycle de lavage. L'application Home Connect vous informe également lorsque votre réserve de lessive s'épuise.



### Téléchargement de programmes supplémentaires et notifications personnalisées pour vous


Téléchargez gratuitement d'autres programmes de lavage sur votre appareil. Les programmes Chaussures de sport, Imperméabiliser et My Time vous sont initialement proposés. L'application Home Connect vous permet d'obtenir des astuces et des conseils personnalisés, adaptés à vos habitudes, pour l'utilisation, l'entretien et la maintenance de votre appareil. Quand il est nécessaire de procéder au nettoyage du tambour, par exemple.



# Plus de temps

Les lave-linge et sèche-linge Siemens regorgent de technologies novatrices, qui permettent un entretien du linge plus efficace et plus rapide. Vous avez ainsi de nouveau du temps pour les choses importantes de la vie.


→ L'option varioSpeed vous permet d'accélérer le processus de lavage de 65 % maximum



### Un lavage en temps record

Accélérez le processus de lavage de 65 % maximum avec l'option varioSpeed qui vous fait gagner du temps ou lavez votre linge en un temps record avec les programmes super15' et super30'.

→ L'option Mini load vous permet de réaliser un gain de temps de 70 % maximum<sup>1</sup> et des économies d'énergie de 40 % maximum<sup>2</sup>



Utilisez l'option Mini load pour le lavage délicat, rapide et économe en eau et en énergie de pièces lavées seules, de petites charges de linge ou de vêtements neufs. Vous gagnez ainsi du temps et vous réalisez des économies d'eau et d'énergie.

## pour les choses importantes de la vie

# 38 %

→ Le système i-Dos vous permet d'économiser jusqu'à 10 litres d'eau<sup>4</sup> et 38 % de lessive<sup>5</sup> par cycle



Le système de dosage intelligent i-Dos dose la lessive au millilitre près. Vous obtenez ainsi toujours des résultats parfaits, sans risques de surdoser, ni de sous-doser.

## - de repassage + de temps pour vous

# 50 %



### Des chemises, des chemisiers ou des maillots froissés et pas envie de repasser ?

Le programme smartFinish de votre lave-linge vous permet de réduire les plis de 50 % maximum. La vapeur douce limite la formation de plis et défroisse les vêtements, même les plus froissés, en 20 minutes – vous consacrez ainsi moins de temps au repassage.



→ Une formation de plis réduite de 50 % maximum<sup>6</sup> – Le programme smartFinish<sup>7</sup> et la fonction antifroissage vous permettent de gagner beaucoup de temps lors du repassage



Le système waterPerfect Plus vous permet d'économiser jusqu'à 50 % d'eau<sup>8</sup> et donc, également de l'énergie. Un soin du linge optimal, une consommation minimale



Le système de gestion de l'eau intelligent waterPerfect Plus assure une efficacité optimale de l'eau en détectant la charge avec précision. Vous faites ainsi également et bien évidemment du bien à l'environnement.



### Système antitaches<sup>7</sup> – élimine les taches tenaces sans prétraitement

Le système antitaches traite quatre des taches les plus courantes, sans additifs, ni prétraitement manuel : vin, beurre/huile, sang et herbe. Il vient à bout de tous les types de taches en adaptant la température de l'eau, la vitesse de rotation du tambour et le temps d'action.

# 10 kg



### La charge de 10 kg<sup>7</sup> vous permet d'espacer les lavages

Les lave-linge Siemens d'une capacité maximale de 10 kg permettent d'obtenir d'excellents résultats en un seul lavage, même avec d'importantes charges de linge ou de grandes pièces.



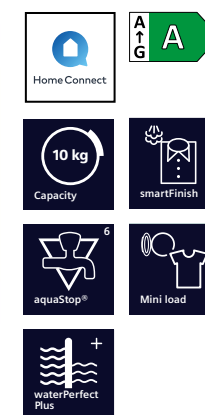
A  
↑  
G A



## Lave-linge – aperçu de la gamme


L'aperçu ci-après vous permet de trouver rapidement et facilement l'appareil adapté.

Désignation de l'appareil	Page	Classe iQ	Classe d'efficacité énergétique <sup>1</sup>	Classe d'efficacité d'essorage	Classe d'efficacité sonore	Consommation d'énergie en kWh <sup>2</sup>	Consommation d'eau en litres <sup>3</sup>	Vitesse maximale d'essorage en tours par minute <sup>4</sup>	Niveau sonore dB (A) re 1 pW	Capacité nominale en kg	i-Dos	iQ-Drive	waveDrum	Compatible Home Connect
Lave-linge														
WG56B209CH	17	iQ700	A	A	A	51	49	1600	72	10	●	●	●	●
WG44B2A9CH	18	iQ700	A -20% <sup>**</sup>	B	A	40	50	1400	69	9	●	●	●	●
WG56G2Z8CH	18	iQ500	A	A	B	51	52	1600	73	10	●	●	●	●



iQ700 | Lave-linge  
WG56B209CH

<b>Extras extraKlasse</b>	
<b>Puissance et consommation</b>	<ul style="list-style-type: none"> <li>Classe d'efficacité énergétique<sup>1</sup> : A</li> <li>Énergie<sup>2</sup>/eau<sup>3</sup> : 51 kWh/49 litres</li> <li>Capacité nominale : 1 à 10 kg</li> <li>Durée du programme<sup>4</sup> : 3 heures et 55 minutes</li> <li>Vitesse d'essorage<sup>5</sup> : 1 600 tours par minute</li> <li>Classe d'efficacité d'essorage : A</li> <li>Niveau sonore : 72 dB (A) re 1 pW</li> <li>Classe d'efficacité sonore : A</li> </ul>
<b>Programmes</b>	<ul style="list-style-type: none"> <li>Programmes standard : Coton, Synthétiques, Délicat/soie, Laine/lavage à la main</li> <li><b>smartFinish</b> : Programme vapeur pour limiter la formation de plis sur les vêtements secs</li> <li><b>Hygiene</b> : Pour un linge propre et une élimination efficace des germes</li> <li>Programmes spéciaux : Outdoor/imperméabiliser, Essorage/vidange, powerSpeed 59', Mix rapide, Rinçage, Speed 15'/30'</li> </ul>
<b>Options</b>	<ul style="list-style-type: none"> <li><b>Home Connect</b></li> <li>Système antitaches : 6 options de taches par défaut et 10 autres taches supplémentaires via l'application Home Connect</li> <li><b>Mini load</b> : Lavez rapidement et efficacement de très petites quantités de linge.</li> <li><b>Touches touchControl</b> : Marche/arrêt, Trempage, Fin différée, Sélection des taches, Sécurité enfant, Mon programme, Rinçage puissant, Démarrage à distance, Démarrage/pause avec fonction de remplissage, Température, varioSpeed/speedPerfect, Prélavage, Water Plus, Essorage variable/sans essorage</li> <li>Options supplémentaires via l'application Home Connect</li> </ul>
<b>Confort et sécurité</b>	<ul style="list-style-type: none"> <li><b>Système powerSpeed</b></li> <li>waveDrum</li> <li>Éclairage intérieur du tambour : LED</li> <li><b>iQdrive avec garantie moteur de 10 ans<sup>6</sup></b></li> <li><b>directTouch Plus</b></li> <li>Volume du tambour : 70 litres</li> <li>Fonction rajout de linge</li> <li>Indicateur de surdosage</li> <li><b>waterPerfect Plus</b></li> <li>Emplacement pour lessive liquide</li> <li>Isolation phonique grâce à des matériaux supplémentaires</li> <li>Bac à produits autonettoyant</li> <li>Hublot de 32 cm, chromé/blanc avec ouverture de la porte à 188°</li> <li><b>Répond aux exigences d'isolation phonique accrues de la norme SIA 181 sans mesures supplémentaires</b></li> <li><b>aquaStop<sup>®</sup> : une garantie Siemens Électroménager en cas de dommages causés par l'eau – tout au long de la vie de votre appareil<sup>6</sup></b></li> </ul>
<b>Informations techniques</b>	<ul style="list-style-type: none"> <li>Encastrable à partir d'une hauteur d'encastrement de 85 cm</li> <li>Puissance raccordée : 2,3 kW</li> <li>Dimensions (H x L x P) : 84,5 x 59,8 x 59 cm</li> </ul>
<b>Accessoires en option</b>	<ul style="list-style-type: none"> <li>WZWP20W : socle avec tiroir</li> <li>WZ10131 : rallonge pour arrivée d'eau</li> <li>WX975600 : fixation au sol</li> </ul>
<b>Prix catalogue*</b>	<b>3'090.– TVA comprise</b> 2'858.46 TVA exclue Hors TAR 20.02 / 18.52

iQ700 | Lave-linge  
WG44B2A9CHiQ500 | Lave-linge  
WG56G2Z8CH

Extras extraKlasse		
<b>Puissance et consommation</b>	<ul style="list-style-type: none"> <li>Classe d'efficacité énergétique<sup>1</sup>: <b>A -20 %**</b></li> <li>Énergie<sup>2</sup>/eau<sup>3</sup>: 40 kWh/50 litres</li> <li>Capacité nominale: 1 à 9 kg</li> <li>Durée du programme<sup>4</sup>: 3 heures et 48 minutes</li> <li>Vitesse d'essorage<sup>5</sup>: 1 400 tours par minute</li> <li>Classe d'efficacité d'essorage: B</li> <li>Niveau sonore: 69 dB (A) re 1 pW</li> <li>Classe d'efficacité sonore: A</li> </ul>	<ul style="list-style-type: none"> <li>Classe d'efficacité énergétique<sup>1</sup>: A</li> <li>Énergie<sup>2</sup>/eau<sup>3</sup>: 51 kWh/52 litres</li> <li>Capacité nominale: <b>1 à 10 kg</b></li> <li>Durée du programme<sup>4</sup>: 3 heures et 50 minutes</li> <li>Vitesse d'essorage<sup>5</sup>: 1 600 tours par minute</li> <li>Classe d'efficacité d'essorage: A</li> <li>Niveau sonore: 73 dB (A) re 1 pW</li> <li>Classe d'efficacité sonore: B</li> </ul>
<b>Programmes</b>	<ul style="list-style-type: none"> <li>Programmes standard: Coton, Synthétiques, Délicat/soie, Laine/lavage à la main</li> <li><b>smartFinish</b>: Programme vapeur pour les vêtements secs qui permet de limiter le temps de repassage</li> <li>Programmes spéciaux: Outdoor/imperméabiliser, Essorage/vidange, powerSpeed 59', mix rapide, Rinçage, Speed 15'/30'</li> </ul>	<ul style="list-style-type: none"> <li>Programmes standard: Coton, Synthétiques, Délicat/soie, Laine/lavage à la main</li> <li>Programmes spéciaux: Nettoyage du tambour (avec rappel automatique), Lingerie, Jeans/linge de couleur foncé, Outdoor/imperméabiliser, Essorage/vidange, Mix rapide, Rinçage, Speed 15'/30'</li> </ul>
<b>Options</b>	<ul style="list-style-type: none"> <li><b>Home Connect</b></li> <li><b>Scan de lessive</b>: Réglage automatique de la dureté de l'eau et de la dose de lessive</li> <li>Système antitaches: 6 options de taches par défaut et 10 autres taches supplémentaires via l'application Home Connect</li> <li><b>Mini load</b>: Lavez rapidement et efficacement de très petites quantités de linge.</li> <li><b>Touches touchControl</b>: Marche/arrêt, Fin différée, Sélection des taches, i-DOS 2.0 1, i-DOS 2.0 2, Sécurité enfant, Mon programme, Démarrage à distance, Départ/pause avec fonction de remplissage, Température, varioSpeed/speedPerfect, Prélavage, Essorage variable, Water Plus et rinçage supplémentaire/sans essorage</li> <li>Options supplémentaires via l'application Home Connect</li> </ul>	<ul style="list-style-type: none"> <li><b>varioSpeed</b>: Programme de lavage jusqu'à 65 % plus court<sup>7</sup></li> <li>Système antitaches: 4 options de taches par défaut</li> <li><b>Touches touchControl</b>: Facile à repasser, Fin différée, Sélection des taches, Départ/pause avec fonction de remplissage, Température, varioSpeed/speedPerfect, Prélavage, Water Plus, Essorage variable/sans essorage</li> </ul>
<b>Confort et sécurité</b>	<ul style="list-style-type: none"> <li>Système <b>i-Dos avec scan de lessive</b></li> <li><b>Système powerSpeed</b></li> <li>waveDrum</li> <li>Éclairage intérieur du tambour: LED</li> <li><b>iQdrive avec garantie moteur de 10 ans<sup>6</sup></b></li> <li><b>directTouch Plus</b></li> <li>Volume du tambour: 65 litres</li> <li>Fonction rajout de linge</li> <li>Indicateur de surdosage</li> <li><b>waterPerfect Plus</b></li> <li>Isolation phonique grâce à des matériaux supplémentaires</li> <li>Bac à produits autonettoyant</li> <li>Hublot de 32 cm, chromé/blanc avec ouverture de la porte à 188°</li> <li><b>Répond aux exigences d'isolation phonique accrues de la norme SIA 181 sans mesures supplémentaires</b></li> <li><b>aquaStop®</b>: une garantie Siemens Électroménager en cas de dommages causés par l'eau – tout au long de la vie de votre appareil<sup>8</sup></li> </ul>	<ul style="list-style-type: none"> <li>waveDrum</li> <li>Éclairage intérieur du tambour: LED</li> <li>Grand écran LED clair pour les recommandations en matière de charge</li> <li><b>iQdrive</b></li> <li>Volume du tambour: 70 litres</li> <li>Fonction rajout de linge</li> <li>Indicateur de surdosage</li> <li><b>waterPerfect Plus</b></li> <li>Emplacement pour lessive liquide</li> <li>Isolation phonique grâce à des matériaux supplémentaires</li> <li>Bac à produits autonettoyant</li> <li>Hublot de 32 cm, aspect alu, blanc avec ouverture de la porte à 165°</li> <li><b>Répond aux exigences d'isolation phonique accrues de la norme SIA 181 sans mesures supplémentaires</b></li> <li><b>aquaStop®</b>: une garantie Siemens Électroménager en cas de dommages causés par l'eau – tout au long de la vie de votre appareil<sup>8</sup></li> </ul>
<b>Informations techniques</b>	<ul style="list-style-type: none"> <li>Encastrable à partir d'une hauteur d'encastrement de 85 cm</li> <li>Puissance raccordée: 2,3 kW</li> <li>Dimensions (H x L x P): 84,5 x 59,8 x 59,0 cm</li> </ul>	<ul style="list-style-type: none"> <li>Encastrable à partir d'une hauteur d'encastrement de 85 cm</li> <li>Puissance raccordée: 2,3 kW</li> <li>Dimensions (H x L x P): 84,8 x 59,8 x 59,0 cm</li> </ul>
<b>Accessoires en option</b>	<ul style="list-style-type: none"> <li>WZWP20W: socle avec tiroir</li> <li>WZ10131: rallonge pour arrivée d'eau</li> <li>WX975600: fixation au sol</li> </ul>	<ul style="list-style-type: none"> <li>WZWP20W: socle avec tiroir</li> <li>WZ10131: rallonge pour arrivée d'eau</li> <li>WX975600: fixation au sol</li> </ul>
<b>Prix catalogue*</b>	<b>2'740.- TVA comprise</b> 2'534.69 TVA exclue Hors TAR 20.02 / 18.52	<b>2'490.- TVA comprise</b> 2'303.42 TVA exclue Hors TAR 20.02 / 18.52



## Un séchage plus intelligent



Le système intelligentDry sélectionne automatiquement le bon programme de séchage

Vous vous demandez quel programme de séchage choisir ? Avec le système intelligentDry, vous n'avez plus à y penser. Votre lave-linge connecté envoie toutes les informations pertinentes, telles que la charge et le degré d'humidité, directement au sèche-linge via l'application Home Connect. Le sèche-linge sélectionne automatiquement le programme parfaitement adapté et vous indique le temps de séchage prévu. Un séchage parfait, c'est aussi simple que cela.

Notifications personnalisées et téléchargement de programmes – des programmes spéciaux adaptés à vos besoins

L'application Home Connect vous permet d'obtenir des astuces et des conseils personnalisés, adaptés à vos habitudes, pour l'utilisation, l'entretien et la maintenance de votre appareil. Quand il est temps de nettoyer le sèche-linge, par exemple. Ou tout simplement lorsque le linge est prêt. Téléchargez gratuitement d'autres programmes de séchage sur votre appareil. Les programmes Vêtements de sport, Vêtements en duvet et Jeans vous sont initialement proposés.



## Un séchage plus rapide

# 40 minutes

A+++

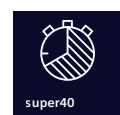
Un sèche-linge respectueux de l'environnement : classes d'efficacité énergétique A+++ et A++

A++

Grâce à la technologie innovante de sèche-linge pompe à chaleur de Siemens, les sèche-linge pompe à chaleur consomment peu d'énergie et ce, de manière durable. Ils présentent les classes d'efficacité énergétiques A+++ et A++. Et grâce au système de nettoyage automatique innovant du condenseur, vous bénéficiez d'une faible consommation énergétique durant toute la durée de vie du sèche-linge.



Séchez de petites charges rapidement et en douceur en seulement 40 minutes avec le programme super40'



Ce programme, utilisé en association avec le programme super15' de votre lave-linge, vous permet de disposer de vêtements propres en moins d'une heure.



**Technologie autoDry – pour un séchage doux, précis et économe en énergie**

Des capteurs intelligents contrôlent et commandent la température du tambour et l'humidité du linge de manière à garantir un séchage doux et homogène. Cela permet d'éviter la surchauffe et le séchage excessif et de préserver efficacement les textiles. Un séchage précis est synonyme d'une consommation électrique réduite. Vous consacrez également moins de temps au repassage.



Accélérez le processus de séchage avec l'option varioSpeed<sup>1</sup>



Une charge pleine de 9 kg peut être séchée en moins de trois heures grâce à l'option varioSpeed<sup>1</sup>. Cela signifie que la consommation de votre sèche-linge représente moins de 20 minutes par kilogramme.



# 100 %


## Davantage de confort pour vous



**Vous n'aurez plus à nettoyer le condenseur ou à vider l'eau de condensation**



À chaque cycle de séchage, le condenseur est automatiquement nettoyé plusieurs fois à fond. Résultat : un condenseur exempt de peluches qui vous garantit en permanence une consommation d'énergie réduite. Grâce à la gaine d'évacuation de confort, le réservoir de condensation est automatiquement vidé.



**Silent dry<sup>1</sup> – le programme pour un séchage particulièrement silencieux**

Optez pour le programme silentDry si votre sèche-linge doit être particulièrement silencieux. Ce programme commande le mouvement du tambour et la vitesse du compresseur et désactive tous les signaux acoustiques de manière à réduire nettement le niveau sonore.



**Tambour à rotation alternée<sup>2</sup> – le séchage homogène et parfait des plus grosses pièces**

Avec les programmes de séchage classiques, le tambour ne tourne que dans un sens, de manière écoénergétique. Lors du séchage de grosses pièces, celles-ci peuvent alors s'emmêler. Ce n'est plus le cas avec le nouveau programme Linge de lit. Le tambour change de sens de rotation afin que les grosses pièces soient séchées parfaitement et de manière homogène.



**Porte réversible – votre sèche-linge s'adapte à vos contraintes en matière d'espace**

Grâce à la charnière de porte facilement réversible, vous pouvez adapter l'ouverture de la porte à vos besoins. Vous pouvez installer votre sèche-linge à côté ou sur votre lave-linge, selon ce qui vous correspond le mieux.<sup>3</sup>

**Demi-charge pour un programme plus court**

Vous choisissez souvent le programme de séchage le plus court pour les petites charges de linge, même si le programme en question n'est pas totalement adapté au type de textile ? Grâce à l'option Demi-charge, vous pouvez lancer sans hésitation le sèche-linge à moitié plein. La charge standard recommandée est alors réduite de moitié et la durée de programme affichée, modifiée. L'option Demi-charge peut être activée pour les programmes Coton, Synthétiques et Serviettes. Pour un séchage du linge totalement adapté à vos besoins.

<sup>2</sup> Pour les charges de linge jusqu'à 3,5 kg.

<sup>3</sup> Un kit de raccordement (accessoire en option) est nécessaire pour empiler les appareils l'un sur l'autre.

## Sèche-linge – aperçu de la gamme

L'aperçu ci-après vous permet de trouver rapidement et facilement l'appareil adapté.

Désignation de l'appareil	Page	Classe iQ	Énergie <sup>1,2</sup>	Consommation d'énergie <sup>3</sup> en kWh par an	Contenance en kg	intelligentDry	selfCleaning Condenser	Système de tambour softDry	Compatible Home Connect
Sèche-linge à pompes à chaleur									
WQ46B2D0CH	23	iQ700	A+++ -10%**	174	1-9	●	●	●	●
WQ35G2D9CH	23	iQ500	A+++	176	1-8		●	●	

Sèche-linge | extraKlasse de Siemens Électroménager



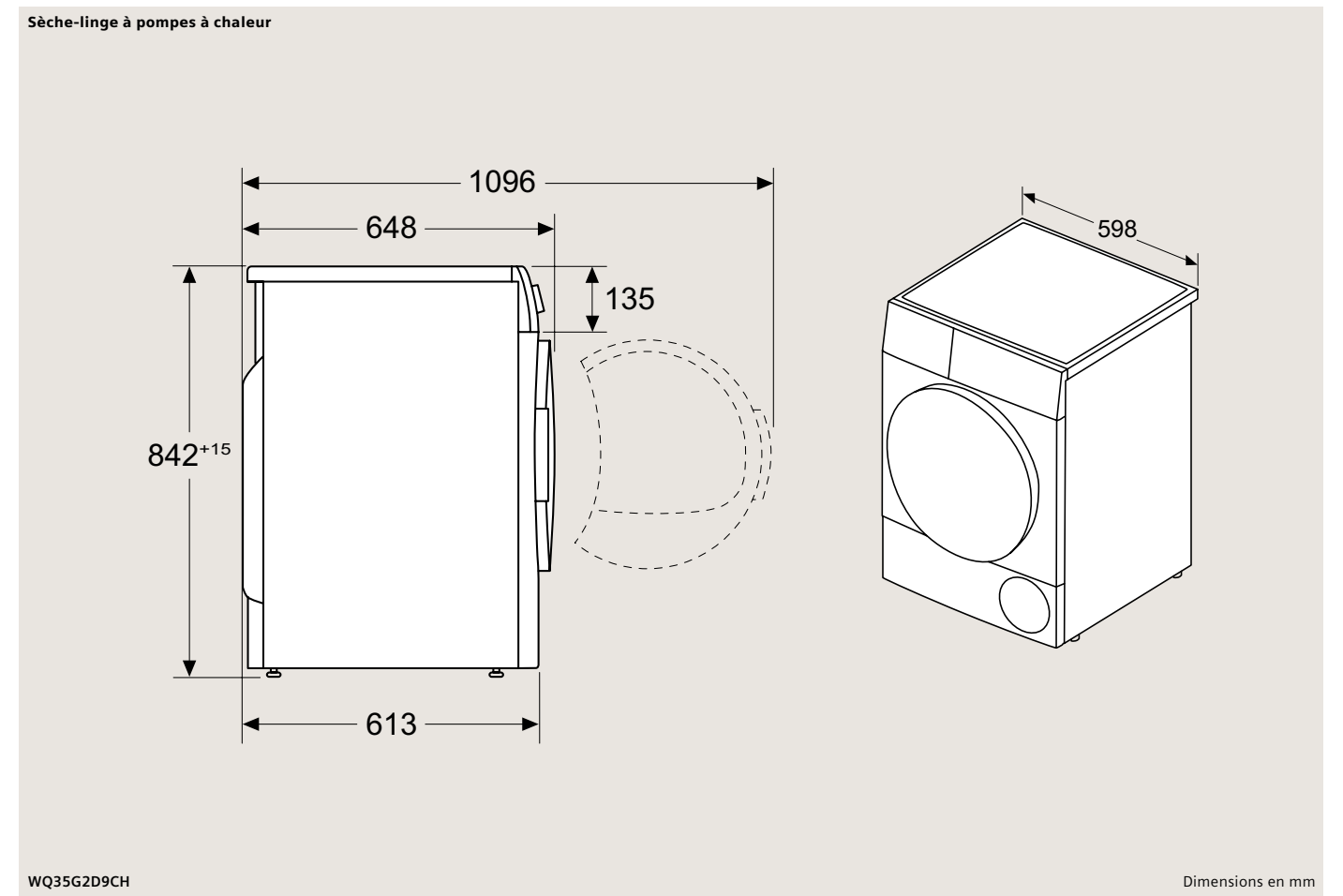
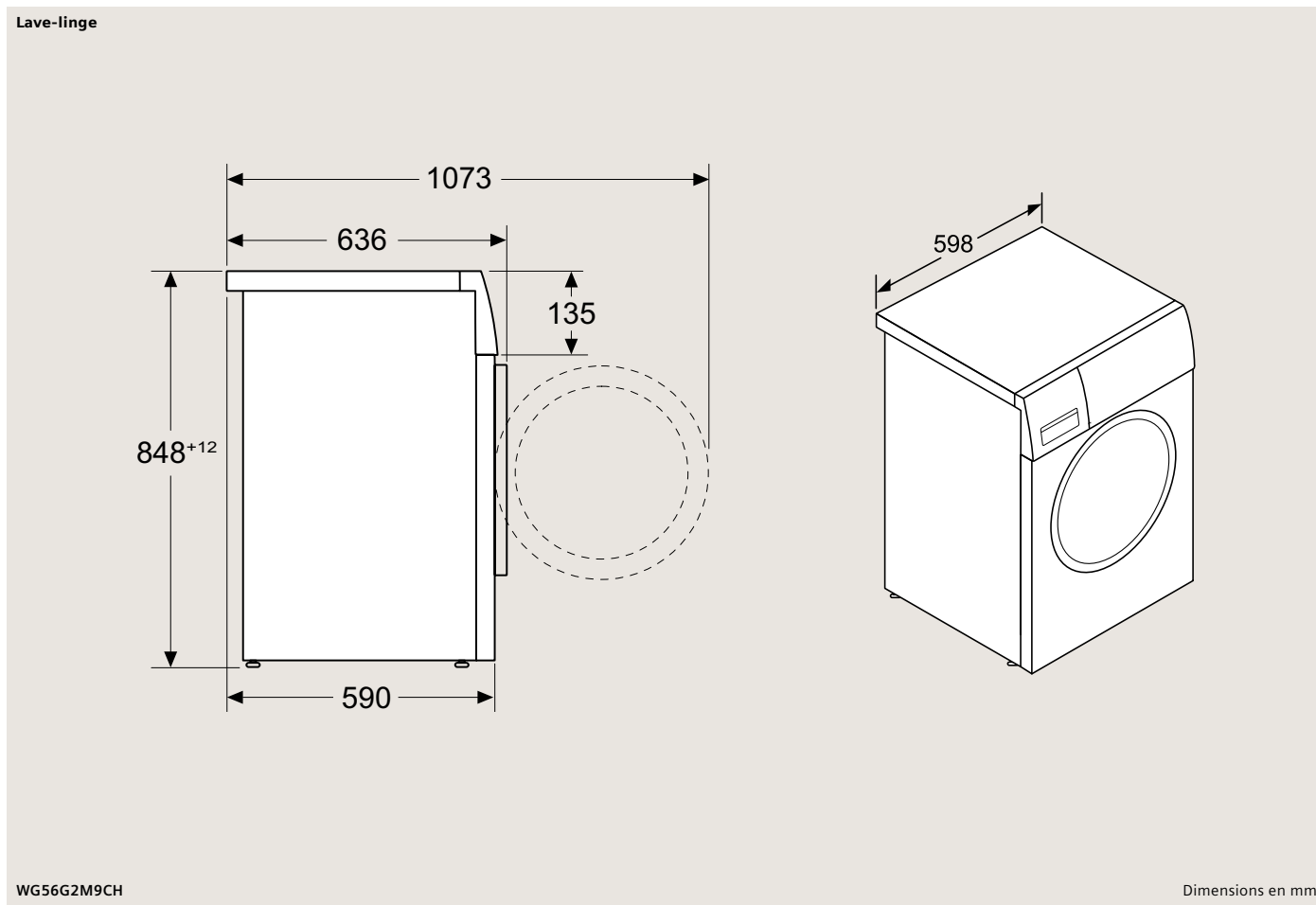
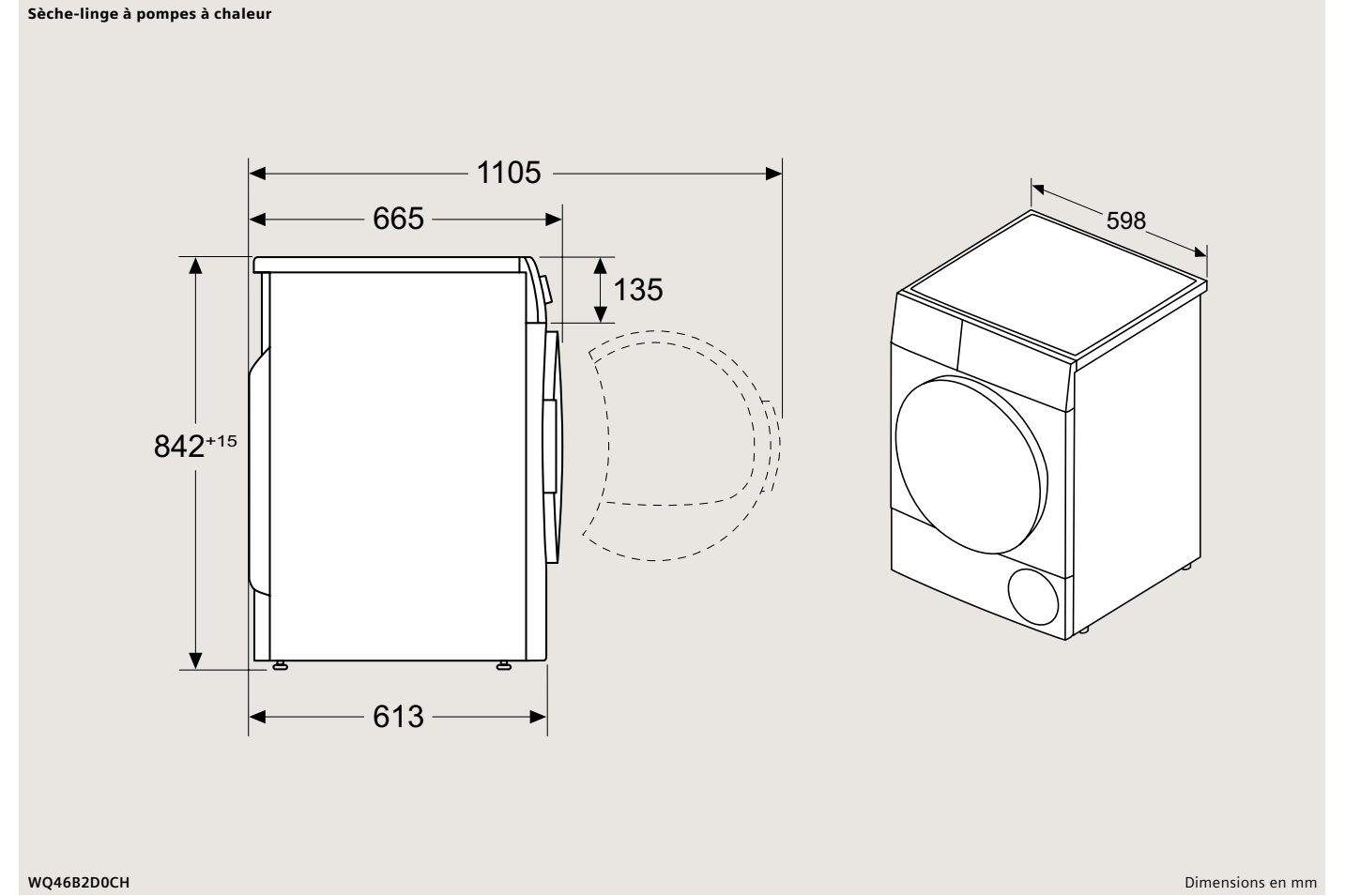
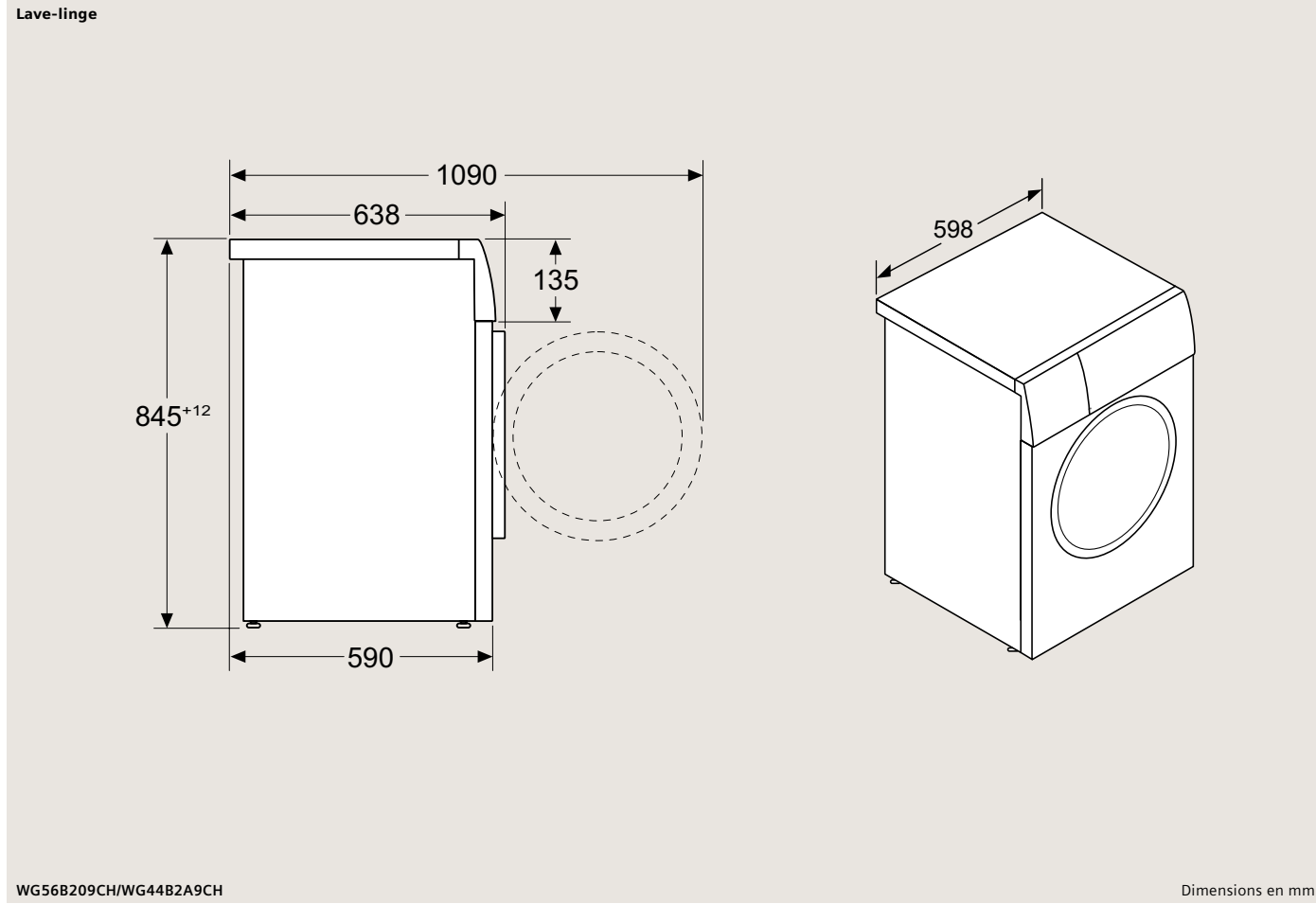
iQ700 | Sèche-linge à pompes à chaleur  
WQ46B2D0CH

iQ500 | Sèche-linge à pompes à chaleur  
WQ35G2D9CH

Extras extraKlasse		
<b>Puissance et consommation</b>	<ul style="list-style-type: none"> <li>Classe d'efficacité énergétique<sup>1,2</sup> : A+++ -10%**</li> <li>Consommation d'énergie<sup>3</sup> : 174 kWh par an</li> <li>Niveau sonore<sup>4</sup> : 58 dB(A) re 1 pW</li> <li>Capacité nominale : 1 à 9 kg</li> <li>Durée du programme<sup>5</sup> : 4 heures et 20 minutes</li> <li>Classe d'efficacité de condensation<sup>6</sup> : A</li> </ul>	<ul style="list-style-type: none"> <li>Classe d'efficacité énergétique<sup>1,2</sup> : A+++</li> <li>Consommation d'énergie<sup>3</sup> : 176 kWh par an</li> <li>Niveau sonore<sup>4</sup> : 64 dB(A) re 1 pW</li> <li>Capacité nominale : 1 à 8 kg</li> <li>Durée du programme<sup>5</sup> : 2 heures et 59 minutes</li> <li>Classe d'efficacité de condensation<sup>6</sup> : B</li> </ul>
<b>Programmes</b>	<ul style="list-style-type: none"> <li>Programmes standard : Coton, Synthétiques</li> <li><b>intelligentDry</b></li> <li>Silent dry</li> <li>Programme Linge de lit : Réduit l'emmêlement des gros articles grâce au tambour réversible</li> <li>Programmes spéciaux : Coton, Chemises/business, Coton Eco, Lingerie, Serviettes, Oreillers, Mix, Outdoor, Rapide 40', Synthétiques, Minuterie chaud</li> <li>Programmes via l'application Home Connect : Silent dry, Finition laine, Minuterie froid</li> </ul>	<ul style="list-style-type: none"> <li>Programmes standard : Coton, Synthétiques</li> <li>Programme Linge de lit : Réduit l'emmêlement des gros articles grâce au tambour réversible</li> <li>Programmes spéciaux : Coton, Chemises/business, Coton Eco, Lingerie, Serviettes, Oreillers, Mix, Outdoor, Rapide 40', Synthétiques, Finition laine, Minuterie chaud</li> </ul>
<b>Options</b>	<ul style="list-style-type: none"> <li><b>Home Connect</b> : Commande à distance, gestion de l'énergie, diagnostic à distance, intelligentDry ou téléchargement de programmes</li> <li>varioSpeed : Accélère le séchage lors de l'exécution de certains programmes</li> <li>Option Demi-charge : Optimise le séchage des petites quantités de linge</li> <li>Anti-froissage 120 minutes à la fin du programme</li> <li><b>Touches touchControl</b> : Prêt à repasser, Prêt à ranger, Prêt à ranger+, Repassage facile, My Favorite, powerButton, Démarrage à distance, Délicat, Départ/rajout de linge/pause, speedPerfect, Fin différée jusqu'à 24 h</li> </ul>	<ul style="list-style-type: none"> <li>Option Demi-charge : Optimise le séchage des petites quantités de linge</li> <li>Anti-froissage 60 minutes à la fin du programme</li> <li><b>Touches touchControl</b> : Prêt à repasser, Prêt à ranger, Prêt à ranger+, Antifroissage, Délicat, Signal, Départ/rajout de linge/pause, Fin différée jusqu'à 24 h</li> </ul>
<b>Confort et sécurité</b>	<ul style="list-style-type: none"> <li>selfCleaning Condenser</li> <li>Système de tambour softDry : Grand tambour en acier inoxydable, aubes Softdesign</li> <li>Éclairage intérieur du tambour : LED</li> <li>directTouch Plus : Commande intuitive pour une sélection simplifiée du programme</li> <li>Recommandations de charge</li> <li>Indicateur pour le rajout de linge</li> <li>autoDry : Programmes de séchage pilotés par les capteurs d'humidité</li> <li>Porte rotative à ouverture latérale, butée à droite, charnière de porte réversible</li> <li>Crochet de verrouillage en métal</li> <li>Kit pour évacuation de l'eau de condensation</li> </ul>	<ul style="list-style-type: none"> <li>selfCleaning Condenser</li> <li>Système de tambour softDry : Grand tambour en acier inoxydable, aubes Softdesign</li> <li>Éclairage intérieur du tambour : LED</li> <li>Grand écran LED clair pour l'affichage du temps restant et fin différée jusqu'à 24 h, statut de déroulement du programme, fonctions spéciales</li> <li>Recommandations de charge</li> <li>autoDry : Programmes de séchage pilotés par les capteurs d'humidité</li> <li>Porte rotative à ouverture latérale, butée à droite</li> <li>Crochet de verrouillage en métal</li> <li>Kit pour évacuation de l'eau de condensation</li> </ul>
<b>Informations techniques</b>	<ul style="list-style-type: none"> <li>Encastrable à partir d'une hauteur d'encastrement de 85 cm</li> <li>Puissance raccordée : 0,6 kW</li> <li>Dimensions (H x L x P) : 84,2 x 59,8 x 61,3 cm</li> </ul>	<ul style="list-style-type: none"> <li>Encastrable à partir d'une hauteur d'encastrement de 85 cm</li> <li>Puissance raccordée : 0,6 kW</li> <li>Dimensions (H x L x P) : 84,2 x 59,8 x 61,3 cm</li> </ul>
<b>Accessoires en option</b>	<ul style="list-style-type: none"> <li>WZ27510 : kit de raccordement</li> <li>WZ27500 : kit de raccordement avec glissière</li> <li>WZDP20D : socle avec tiroir</li> </ul>	<ul style="list-style-type: none"> <li>WZ27410 : kit de raccordement</li> <li>WZ27400 : kit de raccordement avec glissière</li> <li>WZDP20D : socle avec tiroir</li> </ul>
<b>Prix catalogue*</b>	<b>3'090.- TVA comprise</b> 2'858.46 TVA exclue Hors TAR 28.11 / 26.-	<b>2'320.- TVA comprise</b> 2'146.16 TVA exclue Hors TAR 28.11 / 26.-

22 \* Les prix indiqués s'entendent en francs suisses TVA comprise/TVA exclue. Tous les prix s'entendent hors taxe anticipée de recyclage (TAR). Les prix indiqués sont des recommandations tarifaires non contractuelles ; nos revendeurs sont libres de les modifier.  
\*\* 10 % plus efficace (174 kWh/an) que la limite (194 kWh/an) de la classe d'efficacité énergétique A+++ dans la classe de charge de 9 kg selon le règlement (UE) n° 392/2012.  
<sup>1</sup> Valeurs conformes au règlement (UE) n° 392/2012 (nouvelle étiquette). <sup>2</sup> Sur une échelle de classe d'efficacité énergétique de A+++ à D.

<sup>3</sup> Consommation annuelle pour 160 cycles de séchage standard avec le programme Coton standard pour remplissage complet et partiel, y compris la consommation des modes de fonctionnement à faible consommation électrique. Consommation réelle en fonction du type d'utilisation de l'appareil.  
<sup>4</sup> Avec le programme Coton standard pour remplissage complet.  
<sup>5</sup> Durée du programme Coton standard pour remplissage complet.  
<sup>6</sup> Sur une échelle de classe d'efficacité de condensation de A à G.





## Accélérez le temps de manière à pouvoir ralentir



### Rapide, pratique et personnalisée : la touche Favoris

Vos favoris en un clic : avec le bouton Favoris, le lave-vaisselle est encore plus personnalisé. Avec l'assistant de programme, enregistrez facilement les paramètres personnels de l'appareil via l'application Home Connect et contrôlez-les confortablement en appuyant sur un bouton de l'appareil, depuis l'application Home Connect ou à l'aide de l'assistant vocal Alexa.



# 3 x >>>>

→ Une vaisselle éclatante et sèche jusqu'à trois fois plus rapidement avec varioSpeed à la demande ou varioSpeed Plus à la demande. Le Turbo de lavage peut également être activé à tout moment lorsque le programme de lavage est déjà en cours, à la maison ou en déplacement, en utilisant l'application Home Connect.



## Avec le programme Intelligent<sup>1</sup>, les lave-vaisselle n'ont jamais été aussi intelligents.

Les lave-vaisselle avec le programme Intelligent permettent de donner des feedbacks sur les résultats de lavage et de séchage, ainsi que sur la durée de fonctionnement via Home Connect. À chaque cycle de

lavage, le lave-vaisselle apprend sur la base de ces feedbacks personnalisés et offre des résultats toujours meilleurs, jusqu'à atteindre une satisfaction totale.

### Étape 1

Création d'un cycle de lavage intelligent. À l'ouverture de l'application, une brève introduction apparaît pour vous décrire comment fonctionne le programme Intelligent. Après avoir sélectionné les réglages, vous pouvez remplir le lave-vaisselle de vaisselle.

### Étape 2

Donner un premier feedback et optimiser. Le premier feedback est la première étape vers un programme de lavage personnalisé. La procédure est simple :  
1. Démarrez le programme Intelligent.  
2. Une fois le cycle de lavage terminé, donnez votre feedback. Le programme Intelligent s'adapte au feedback pour améliorer les résultats de lavage. Vous recevez également des informations concernant la consommation d'énergie et d'eau.

### Étape 3

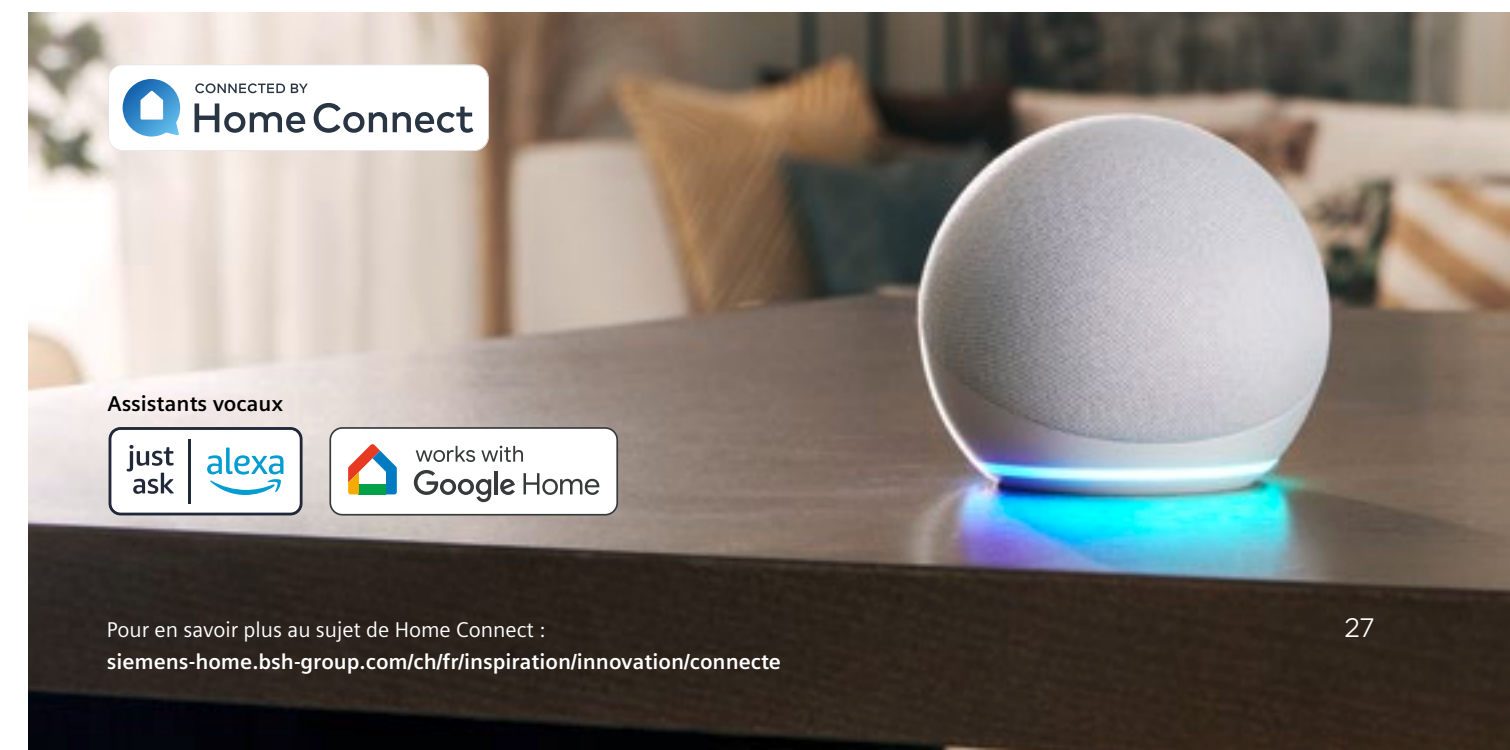
Donner d'autres feedbacks et optimiser. Si les résultats de lavage doivent encore être optimisés, vous pouvez donner des feedbacks à chaque cycle de lavage, jusqu'à ce que les résultats soient pleinement satisfaisants.

### Étape 4

Le programme parfait. Après le dernier feedback, vous avez trouvé le programme parfait. Si nécessaire, une alternative plus économe en énergie peut être sélectionnée.



<sup>1</sup> Selon le modèle.



Assistants vocaux



Pour en savoir plus au sujet de Home Connect : [siemens-home.bsh-group.com/ch/fr/inspiration/innovation/connecte](https://siemens-home.bsh-group.com/ch/fr/inspiration/innovation/connecte)



Préserve vos précieux verres  
et votre temps



**Classe d'efficacité énergétique A**  
Différents lave-vaisselle offrent une réduction nette de la consommation d'énergie grâce à l'association de la technologie Zeolith® et du séchage Eco, ainsi qu'à des technologies optimisées.

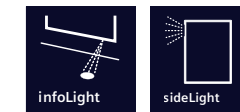


**Un séchage plus rapide et moins d'énergie consommée**



**Pour des résultats étincelants**  
La zéolite, minérale naturelle, transforme l'humidité en chaleur qui est ensuite réacheminée dans l'espace intérieur du lave-vaisselle. Le résultat est non seulement une vaisselle sèche et éclatante mais, également une consommation d'énergie considérablement réduite.

## Indicateur élégant d'alimentation



**La solution parfaite pour chaque variante de montage**

Quelle que soit la variante de montage que choisissent vos clients, ils gardent toujours un aperçu du statut du programme de leur lave-vaisselle. Le tout dans un design élégant.



La fonction **infoLight**, le point lumineux bleu qui sert d'indicateur de fonctionnement, permet à vos clients de garder l'œil sur l'essentiel.

Grâce à la fonction **sideLight**, vos clients savent immédiatement si le programme de rinçage est toujours en cours. Pendant le fonctionnement, le bandeau lumineux bleu illumine le côté gauche du meuble se trouvant à côté du lave-vaisselle. Pour répondre aux exigences élevées des appareils avec charnières vario et idéal pour un encastrement en hauteur.

<sup>1</sup> Sur une échelle de classe d'efficacité énergétique de A à G.



## Un rangement en toute simplicité : lave-vaisselle Siemens

Grâce aux paniers flexibles, il est possible de charger l'appareil de manière simple et rapide.




**Tiroir à couverts SZ36DB04**

Suffisamment de place pour les bols, les tasses à espresso et les louches : les niveaux de chargement flexibles pour le lave-vaisselle. Qu'il s'agisse d'un tiroir à couverts classique ou d'un tiroir à petits éléments, vos clients ont le choix et décident du troisième niveau de chargement approprié en fonction de leurs besoins. Pour un maximum de confort.




**Tiroir pour petits éléments SZ36RB04**



**Rails à coulissement facile**

Grâce aux rails à coulissement facile, les paniers glissent délicatement et rapidement et peuvent même être sortis facilement lorsqu'ils sont pleins. Il est ainsi plus facile de ranger les paniers.



**rackStopper**

Grâce à un petit niveau à l'intérieur de la porte du lave-vaisselle et à des rouleaux de panier spécialement développés avec une fonction d'arrêt, le glissement en toute sécurité du panier inférieur est garanti. Tirer le tiroir trop loin fait désormais partie du passé.



## Lave-vaisselle – aperçu de la gamme

L'aperçu ci-après vous permet de trouver rapidement et facilement l'appareil adapté.


Désignation de l'appareil

Principales caractéristiques de l'équipement

		voir également la page	Classe iQ	Classe d'efficacité énergétique <sup>1</sup>	Technologie Zeolith®	Home Connect	Consommation d'énergie en kWh <sup>2</sup>	Consommation d'eau en litres <sup>3</sup>	Classe d'efficacité sonore	Niveau sonore dB (A) re 1 pW	Tiroir vario <sup>6</sup>	Système de paniers flexComfort	Système de paniers flex	infoLight	sideLight
<b>Lave-vaisselle automatique – totalement intégrable</b>															
SN75YX00CE	NOUVEAU	33	iQ500	A	●	●	54	9,5	B	44	●	●	●	●	●
SX75YX00CE	NOUVEAU	33	iQ500	A	●	●	54	9,5	B	44	●	●	●	●	●
SN63HX02AH	NOUVEAU	34	iQ300	D	●	●	84	9	B	42	●	●	●	●	●
SX63HX02AH	NOUVEAU	34	iQ300	D	●	●	84	9	B	42	●	●	●	●	●
<b>Lave-vaisselle automatique – partiellement intégrable</b>															
SN53ES02CE	NOUVEAU	35	iQ300	B	●	●	65	9	B	42	●	●	●	●	●
SX53ES02CE	NOUVEAU	35	iQ300	B	●	●	65	9	B	42	●	●	●	●	●



iQ500 | Lave-vaisselle, totalement intégrable SN75YX00CE



iQ500 | Lave-vaisselle XXL, totalement intégrable SX75YX00CE




Extras extraKlasse		
<b>Puissance et consommation</b>	<ul style="list-style-type: none"> <li>Classe d'efficacité énergétique<sup>1</sup> : A</li> <li>Énergie<sup>2</sup>/eau<sup>3</sup> : 54 kWh/9,5 litres</li> <li>Volume : 14 couverts</li> <li>Durée du programme<sup>4</sup> : 4 heures et 55 minutes</li> <li>Niveau sonore : 44 dB (A) re 1 pW</li> <li>Classe d'efficacité sonore : B</li> </ul>	<ul style="list-style-type: none"> <li>Classe d'efficacité énergétique<sup>1</sup> : A</li> <li>Énergie<sup>2</sup>/eau<sup>3</sup> : 54 kWh/9,5 litres</li> <li>Volume : 14 couverts</li> <li>Durée du programme<sup>4</sup> : 4 heures et 55 minutes</li> <li>Niveau sonore : 44 dB (A) re 1 pW</li> <li>Classe d'efficacité sonore : B</li> </ul>
<b>Programmes et fonctions spéciales</b>	<ul style="list-style-type: none"> <li>6 programmes : Eco 50 °C, Auto 45-65 °C, Intensif 70 °C, Rapide 60 °C, Rapide 45 °C</li> <li>Prélavage</li> <li><b>4 fonctions spéciales</b> : Démarrage à distance, BrillantShine, Demi-charge, varioSpeed Plus</li> <li>Programme d'entretien de l'appareil</li> <li>HygiènePlus, Silence on demand (via l'application)</li> </ul>	<ul style="list-style-type: none"> <li>6 programmes : Eco 50 °C, Auto 45-65 °C, Intensif 70 °C, Rapide 60 °C, Rapide 45 °C</li> <li>Prélavage</li> <li><b>4 fonctions spéciales</b> : Démarrage à distance, BrillantShine, Demi-charge, varioSpeed Plus</li> <li>Programme d'entretien de l'appareil</li> <li>HygiènePlus, Silence on demand (via l'application)</li> </ul>
<b>Technologie de rinçage/séchage</b>	<ul style="list-style-type: none"> <li>Séchage Zeolith®</li> <li>autoOpen dry (séchage Eco) avec échangeur thermique</li> <li>Assistant de dosage</li> <li>Moteur iQdrive</li> <li>Nettoyeur automatique</li> <li>Triple filtre autonettoyant ondulé</li> <li>Récipient intérieur : acier inoxydable</li> </ul>	<ul style="list-style-type: none"> <li>Séchage Zeolith®</li> <li>autoOpen dry (séchage Eco) avec échangeur thermique</li> <li>Assistant de dosage</li> <li>Moteur iQdrive</li> <li>Nettoyeur automatique</li> <li>Triple filtre autonettoyant ondulé</li> <li>Récipient intérieur : acier inoxydable</li> </ul>
<b>Système de paniers</b>	<ul style="list-style-type: none"> <li>Système de paniers flex</li> <li>Tiroir vario</li> <li>Panier supérieur réglable en hauteur avec rackMatic (à 3 niveaux)</li> <li>Roues à faible frottement dans le panier inférieur</li> <li>Butée (Rack Stopper) qui empêche le déraillement du panier inférieur</li> <li>Rangée porte-assiettes rabattable dans le panier supérieur (2x)</li> <li>Rangée porte-assiettes rabattable dans le panier inférieur (4x)</li> <li>Porte-tasses dans le panier supérieur (2x)</li> <li>Porte-tasses dans le panier inférieur (2x)</li> </ul>	<ul style="list-style-type: none"> <li>Système de paniers flex</li> <li>Tiroir vario</li> <li>Panier supérieur réglable en hauteur avec rackMatic (à 3 niveaux)</li> <li>Roues à faible frottement dans le panier inférieur</li> <li>Butée (Rack Stopper) qui empêche le déraillement du panier inférieur</li> <li>Rangée porte-assiettes rabattable dans le panier supérieur (2x)</li> <li>Rangée porte-assiettes rabattable dans le panier inférieur (4x)</li> <li>Porte-tasses dans le panier supérieur (2x)</li> <li>Porte-tasses dans le panier inférieur (2x)</li> </ul>
<b>Affichage et commande</b>	<ul style="list-style-type: none"> <li>Compatible Home Connect via Wi-Fi</li> <li>Commande sur le bord supérieur de la porte</li> <li>Bandeau de commande (anglais)</li> <li>sideLight</li> <li>Affichage électronique du temps restant en minutes</li> <li>Signal sonore de fin de cycle</li> <li>Programmation du départ différé : 1 à 24 heures</li> </ul>	<ul style="list-style-type: none"> <li>Compatible Home Connect via Wi-Fi</li> <li>Commande sur le bord supérieur de la porte</li> <li>Bandeau de commande (anglais)</li> <li>sideLight</li> <li>Affichage électronique du temps restant en minutes</li> <li>Signal sonore de fin de cycle</li> <li>Programmation du départ différé : 1 à 24 heures</li> </ul>
<b>Informations techniques et accessoires</b>	<ul style="list-style-type: none"> <li>Puissance raccordée : 2,4 kW</li> <li><b>aquaStop® : une garantie Siemens Électroménager en cas de dommages causés par l'eau – tout au long de la vie de votre appareil<sup>5</sup></b></li> <li>Charnière Vario</li> <li>Technologie de protection du verre</li> <li>Aide pour le remplissage (entonnoir)</li> <li>Tôle pare-vapeur</li> <li>Dimensions (H x L x P) : 81,5 x 59,8 x 55 cm</li> </ul>	<ul style="list-style-type: none"> <li>Puissance raccordée : 2,4 kW</li> <li><b>aquaStop® : une garantie Siemens Électroménager en cas de dommages causés par l'eau – tout au long de la vie de votre appareil<sup>5</sup></b></li> <li>Charnière Vario</li> <li>Technologie de protection du verre</li> <li>Aide pour le remplissage (entonnoir)</li> <li>Tôle pare-vapeur</li> <li>Dimensions (H x L x P) : 86,5 x 59,8 x 55 cm</li> </ul>
<b>Prix catalogue*</b>	<b>2'270.– TVA comprise</b> 2'099.91 TVA exclue Hors TAR 10.81 / 10.–	<b>2'270.– TVA comprise</b> 2'099.91 TVA exclue Hors TAR 10.81 / 10.–



iQ300 | Lave-vaisselle, totalement intégrable SN63HX02AH



iQ300 | Lave-vaisselle XXL, totalement intégrable SX63HX02AH

iQ300 | Lave-vaisselle, partiellement intégrable SN53ES02CE  
Bandeau de commande en acier inoxydableiQ300 | Lave-vaisselle XXL, partiellement intégrable SX53ES02CE  
Bandeau de commande en acier inoxydable

Extras extraKlasse	
<b>Puissance et consommation</b>	<ul style="list-style-type: none"> <li>• Classe d'efficacité énergétique<sup>1</sup>: D</li> <li>• Énergie<sup>2</sup>/eau<sup>3</sup>: 84 kWh/9,0 litres</li> <li>• Volume : 13 couverts</li> <li>• Durée du programme<sup>4</sup>: 4 heures et 30 minutes</li> <li>• Niveau sonore : 42 dB (A) re 1 pW</li> <li>• Classe d'efficacité sonore : B</li> </ul>
<b>Programmes et fonctions spéciales</b>	<ul style="list-style-type: none"> <li>• 6 programmes : Eco 50 °C, Auto 45-65 °C, Intensif 70 °C, Swiss Express 1h, Rapide 45 °C</li> <li>• Prélavage</li> <li>• 4 fonctions spéciales : Démarrage à distance, IntensiveZone, Demi-charge, varioSpeed Plus</li> <li>• Programme d'entretien de l'appareil</li> <li>• HygiènePlus, Silence on demand (via l'application)</li> </ul>
<b>Technologie de rinçage/séchage</b>	<ul style="list-style-type: none"> <li>• Échangeur thermique</li> <li>• Assistant de dosage</li> <li>• Moteur iQdrive</li> <li>• Automatisme de nettoyage</li> <li>• Filtre autonettoyant incurvé à 3 niveaux</li> <li>• Revêtement intérieur : acier inoxydable</li> </ul>
<b>Système de paniers</b>	<ul style="list-style-type: none"> <li>• Système de paniers flexComfort avec points tactiles colorés</li> <li>• Panier supérieur réglable en hauteur avec rackMatic (à 3 niveaux)</li> <li>• Roues easyglide dans le panier supérieur</li> <li>• Roues à faible frottement dans le panier inférieur</li> <li>• Butée (Rack Stopper) qui empêche le déraillement du panier inférieur</li> <li>• Rangée porte-assiettes rabattable dans le panier supérieur (2x)</li> <li>• Rangée porte-assiettes rabattable dans le panier inférieur (8x)</li> <li>• Support à ustensiles dans le panier supérieur</li> <li>• Panier à couverts variable dans le panier inférieur</li> <li>• Porte-tasses avec partie avant en silicone blanc dans le panier supérieur (2x)</li> <li>• Porte-tasses dans le panier inférieur (2x)</li> <li>• Support pour verres dans le panier inférieur</li> </ul>
<b>Affichage et commande</b>	<ul style="list-style-type: none"> <li>• Compatible Home Connect via Wi-Fi</li> <li>• Commande sur le bord supérieur de la porte</li> <li>• Bandeau de commande (anglais)</li> <li>• infoLight bleu</li> <li>• Affichage électronique du temps restant en minutes</li> <li>• Signal sonore de fin de cycle</li> <li>• Programmation du départ différé : 1 à 24 heures</li> </ul>
<b>Informations techniques et accessoires</b>	<ul style="list-style-type: none"> <li>• Puissance raccordée : 2,4 kW</li> <li>• aquaStop® : une garantie Siemens Électroménager en cas de dommages causés par l'eau – tout au long de la vie de votre appareil<sup>5</sup></li> <li>• Protection verre</li> <li>• Aide au remplissage de sel (entonnoir)</li> <li>• Défecteur de vapeur</li> <li>• Dimensions (H x L x P) : 81,5 x 59,8 x 55 cm</li> </ul>
<b>Prix catalogue*</b>	1'710.– TVA comprise 1'581.87 TVA exclue Hors TAR 10.81 / 10.–

Extras extraKlasse	
<b>Puissance et consommation</b>	<ul style="list-style-type: none"> <li>• Classe d'efficacité énergétique<sup>1</sup>: B</li> <li>• Énergie<sup>2</sup>/eau<sup>3</sup>: 65 kWh/9,0 litres</li> <li>• Volume : 14 couverts</li> <li>• Durée du programme<sup>4</sup>: 3 heures et 35 minutes</li> <li>• Niveau sonore : 42 dB (A) re 1 pW</li> <li>• Classe d'efficacité sonore : B</li> </ul>
<b>Programmes et fonctions spéciales</b>	<ul style="list-style-type: none"> <li>• 6 programmes : Eco 50 °C, Auto 45-65 °C, Intensif 70 °C, Rapide 65 °C, Rapide 45 °C</li> <li>• Prélavage</li> <li>• 4 fonctions spéciales : Démarrage à distance, IntensiveZone, Demi-charge, varioSpeed Plus</li> <li>• Programme d'entretien de l'appareil</li> <li>• HygiènePlus, Silence on demand (via l'application)</li> </ul>
<b>Technologie de rinçage/séchage</b>	<ul style="list-style-type: none"> <li>• autoOpen dry (séchage Eco) avec échangeur thermique</li> <li>• Assistant de dosage</li> <li>• Moteur iQdrive</li> <li>• Automatisme de nettoyage</li> <li>• Filtre autonettoyant incurvé à 3 niveaux</li> <li>• Revêtement intérieur : acier inoxydable</li> </ul>
<b>Système de paniers</b>	<ul style="list-style-type: none"> <li>• Système de paniers flex</li> <li>• Tiroir vario</li> <li>• Panier supérieur réglable en hauteur avec rackMatic (à 3 niveaux)</li> <li>• Roues à faible frottement dans le panier inférieur</li> <li>• Butée (Rack Stopper) qui empêche le déraillement du panier inférieur</li> <li>• Rangée porte-assiettes rabattable dans le panier supérieur (2x)</li> <li>• Rangée porte-assiettes rabattable dans le panier inférieur (4x)</li> <li>• Porte-tasses dans le panier supérieur (2x)</li> <li>• Porte-tasses dans le panier inférieur (2x)</li> </ul>
<b>Affichage et commande</b>	<ul style="list-style-type: none"> <li>• Compatible Home Connect via Wi-Fi</li> <li>• Bandeau de commande (anglais)</li> <li>• Affichage électronique du temps restant en minutes</li> <li>• Programmation du départ différé : 1 à 24 heures</li> </ul>
<b>Informations techniques et accessoires</b>	<ul style="list-style-type: none"> <li>• Puissance raccordée : 2,4 kW</li> <li>• aquaStop® : une garantie Siemens Électroménager en cas de dommages causés par l'eau – tout au long de la vie de votre appareil<sup>5</sup></li> <li>• Verrouillage des touches</li> <li>• Protection verre</li> <li>• Aide au remplissage de sel (entonnoir)</li> <li>• Défecteur de vapeur</li> <li>• Dimensions (H x L x P) : 81,5 x 59,8 x 57,3 cm</li> </ul>
<b>Prix catalogue*</b>	1'790.– TVA comprise 1'655.87 TVA exclue Hors TAR 10.81 / 10.–

# Nous ne nous contentons pas du meilleur



L'intégration d'un appareil standard à une cuisine équipée n'est pas optimale. Les appareils encastrables et sous plan de travail sont, de par leur conception, le premier choix pour une cuisine équipée.

## Mais plutôt de ce qui s'intègre le mieux



Lave-vaisselle sous plan de travail avec façade en acier inoxydable. Les appareils encastrables avec façade en acier inoxydable peuvent facilement être glissés sous le plan de travail.



**Lave-vaisselle intégrable**  
Les façades de mobilier de cuisine sont utiles lors de l'utilisation de lave-vaisselle intégrables.



**Lave-vaisselle totalement intégrable**  
Les lave-vaisselle totalement intégrables sont recouverts d'un panneau de porte continu.



**Lave-vaisselle grand espace**  
D'une hauteur de 86,5 cm, le lave-vaisselle grand espace offre une flexibilité maximale.

Accessoires en option pour lave-vaisselle	60 cm SX.../ SN...	Prix catalogue*
SZ36DX02  Tiroir vario pour panier flex	●	106.– TVA comprise 98.06 TVA exclue
SZ36RB04  Tiroir pour petits objets	●	148.– TVA comprise 136.91 TVA exclue
SZ73640  Panier spécial pour verres à pied et petite vaisselle <sup>2</sup>	●	53.– TVA comprise 49.03 TVA exclue
SZ73000  Kit d'aide vaisselle composé d'un panier à couverts supplémentaire, d'un diffuseur multijet pour grands plats, d'un porte-bouteilles et de supports pour petites pièces	●	37.– TVA comprise 34.23 TVA exclue
SZ73100  Panier à couverts	●	37.– TVA comprise 34.23 TVA exclue
SZ73300  Support pour verres à vin	● <sup>1</sup>	37.– TVA comprise 34.23 TVA exclue
SZ30BI01  Barrettes de finitions en acier inoxydable (81,5 cm) pour lave-vaisselle de 60 cm de large avec cuve en acier inoxydable	●	64.– TVA comprise 59.20 TVA exclue
SZ30BI11  Barrettes de finitions en acier inoxydable, 86,5 cm de hauteur (uniquement pour les lave-vaisselle de 60 cm avec cuve en acier inoxydable)	● <sup>1</sup>	64.– TVA comprise 59.20 TVA exclue
SZ73035  Barrettes de finitions en acier inoxydable pour encastrement en hauteur, 81,5 cm de hauteur (uniquement pour les lave-vaisselle de 60 cm avec cuve en acier inoxydable)	●	122.– TVA comprise 112.86 TVA exclue
SZ73045  Barrettes de finitions pour encastrement en hauteur, 86,5 cm de hauteur (uniquement pour les lave-vaisselle de 60 cm avec cuve en acier inoxydable)	●	122.– TVA comprise 112.86 TVA exclue
SZ72010  Rallonge aquastop pour arrivée et écoulement séparés (tuyau de 2 m)	●	64.– TVA comprise 59.20 TVA exclue
SZ73001  Cassette à couverts en argent	● <sup>1</sup>	37.– TVA comprise 34.23 TVA exclue
SZ38BI00  Kit de raccordement pour façades divisées	● <sup>1</sup>	106.– TVA comprise 98.06 TVA exclue
SZ73125  Face de socle et porte extérieure en acier inoxydable	●	265.– TVA comprise 245.14 TVA exclue
SZ73056  Face de porte extérieure en acier inoxydable – totalement intégrable	●	191.– TVA comprise 176.69 TVA exclue
SZ73010  Charnières pivotantes	●	170.– TVA comprise 157.26 TVA exclue

\* Les prix indiqués s'entendent en francs suisses TVA comprise/TVA exclue. Tous les prix s'entendent hors taxe anticipée de recyclage (TAR). Les prix indiqués sont des recommandations tarifaires non contractuelles ; nos revendeurs sont libres de les modifier.

<sup>1</sup> Uniquement pour les lave-vaisselle totalement intégrables.

<sup>2</sup> Uniquement en cas de rangée porte-assiettes rabattable dans le panier inférieur.



# Des avantages qui ne laissent pas indifférents

Des réfrigérateurs pour la conservation de la fraîcheur d'aliments qualitatifs relèvent aujourd'hui d'une exigence de base. Mais cela ne veut pas dire que vous devez vous contenter d'un appareil de base – Siemens vous offre pour chaque exigence et chaque cuisine le réfrigérateur qui vous convient le mieux. Les réfrigérateurs du futur. Dès aujourd'hui. Des idées brillantes et des technologies innovantes intégrées dans un design futuriste : les réfrigérateurs Siemens vous offrent les meilleures conditions pour le stockage modulable et optimal de vos aliments.



**Le réglage distinct de la température des zones de réfrigération et de congélation peut permettre de réaliser des économies d'énergie – régulation distincte de la température\***

Vous pouvez désormais piloter les zones de réfrigération et de congélation séparément et régler les températures en fonction de vos exigences. Cette souplesse vous permet d'augmenter la température et d'économiser ainsi de l'énergie.

\* Selon le modèle.



**Fini le dégivrage – noFrost**

Vous n'aurez plus jamais besoin de décongeler votre congélateur pour garder vos aliments surgelés en bon état et pour que votre appareil fonctionne de manière économe en énergie. Le système noFrost déshumidifie l'air, qui reste sec. Cela empêche la formation de glace sur les parois intérieures de l'appareil ou de givre sur les aliments, le dégivrage n'est alors plus nécessaire. Vous gagnez ainsi du temps, vous réalisez également des économies d'énergie : un congélateur sans givre fonctionne en effet de manière plus efficace.

**Des options de design qui dépassent vos attentes**

Nos appareils réfrigérants, comme tous les appareils électroménagers de Siemens, séduisent par un design bien pensé et novateur, combiné à une technologie remarquable et ultramoderne. Qu'il s'agisse d'élégantes applications métalliques sur les surfaces de rangement, de parois arrière en métal ou en verre rétroéclairé ou d'une lumière à LED d'ambiance avec mode de présentation : chacun y trouvera son compte.

## Frais, très frais, hyperFresh

Les systèmes hyperFresh vous permettent de stocker vos aliments dans des conditions optimales et de préserver leur fraîcheur plus longtemps. Grâce au réglage parfait de la température et de l'humidité dans les tiroirs hyperFresh, les vitamines et les nutriments des aliments sont préservés, ils conservent également plus longtemps leur goût.



**Les aliments restent frais jusqu'à trois fois plus longtemps – hyperFresh Premium 0 °C**

La température tout comme l'humidité de l'air jouent un rôle déterminant dans la conservation de la fraîcheur. Les tiroirs hyperFresh Premium 0 °C, un pour les fruits et légumes avec régulateur d'humidité et un pour le poisson et la viande, offrent des avantages convaincants grâce à une humidité de l'air différente. Ainsi, les aliments restent frais jusqu'à trois fois plus longtemps et les vitamines sont préservées. Les compartiments séparés empêchent également le transfert d'odeurs désagréables.



**Plus d'espace, plus de fraîcheur – hyperFresh 0 °C**

Il y a aussi assez d'espace pour une très grande quantité de fruits et légumes. Et dans un compartiment séparé avec son propre système d'air froid, la viande et le poisson conservent leur qualité parfaite plus longtemps. Plus d'espace et des conditions de stockage idéales.



**Les fruits et les légumes restent frais et croquants plus longtemps – hyperFresh**

Abricots, brocolis ou salade... Dans ce tiroir, l'humidité s'adapte aux aliments stockés et peut être réglée manuellement en toute simplicité via un bouton à curseur. Croquant et fraîcheur sont ainsi préservés plus longtemps.

## Réfrigérateurs et congélateurs – aperçu de la gamme

L'aperçu ci-après vous permet de trouver rapidement et facilement l'appareil adapté.

Désignation de l'appareil	Page	Classe iQ	Hauteur de l'appareil en cm		Largeur de l'appareil en cm		Profondeur de l'appareil en cm		Principales caractéristiques de l'équipement									
									Classe d'efficacité énergétique	Énergie <sup>2,3</sup>	Classe d'efficacité sonore	Niveau sonore dB (A) re 1 pW	Volume utile total en litres	Volume utile total des compartiments de réfrigération en litres	Volume utile total des compartiments de congélation en litres	Éclairage LED	lowFrost	noFrost
<b>Kits de réfrigérateurs-congélateurs combinés encastrables</b>																		
MKI86FPDE0 composé des références KS10Z010 (bac de rangement) et																		
KI86FPDE0H	43	iQ700	177,2	55,8	54,5	A	E	252	C	36	223	156	67	●	●			
MKI77SADE0 composé des références KS10Z010 (bac de rangement) et																		
KI77SADE0H	43	iQ500	157,8	55,8	55	A	E	207	C	36	231	169	62	●	●			
<b>Kits de réfrigérateurs encastrables</b>																		
MKI82FPDE0 composé des références KS10Z010 (bac de rangement) et																		
KI82FPDE0H	44	iQ700	177,2	55,8	54,5	A	E	184	C	36	269	254	15	●				
MKI42LADD1 composé des références KS10Z010 (bac de rangement) et																		
KI42LADD1H	44	iQ500	122,1	55,8	55	A	D	118	A	27	187	172	15	●				
<b>Congélateurs indépendants</b>																		
GS58NEWDV	45	iQ500	191	70	78	A	D	222	C	38	366			●		●		
GS54NEWCV	NOUVEAU	45	iQ500	176	70	78	A	C	170	C	38	328			●		●	



iQ700 | Kit MKI86FPDE0 composé des références  
Réfrigérateur-congélateur combiné  
KI86FPDE0H blanc  
et bac de rangement (KS10Z010)

iQ500 | Kit MKI77SADE0 composé des références  
Réfrigérateur-congélateur combiné  
KI77SADE0H blanc  
et bac de rangement (KS10Z010)

Extras extraKlasse	• Bac de rangement	• Bac de rangement
<b>Puissance et consommation</b>	<ul style="list-style-type: none"> <li>Classe d'efficacité énergétique<sup>1</sup> : E</li> <li>Énergie<sup>2,3</sup> : 252 kWh</li> <li>Volume utile total : 223 litres</li> <li>Volume utile des compartiments de réfrigération : 156 litres</li> <li>Volume utile des compartiments de congélation : 67 litres</li> <li>Niveau sonore : 36 dB (A) re 1 pW</li> <li>Classe d'efficacité sonore : C</li> <li>Classe climatique : SN-T</li> </ul>	<ul style="list-style-type: none"> <li>Classe d'efficacité énergétique<sup>1</sup> : E</li> <li>Énergie<sup>2,3</sup> : 207 kWh</li> <li>Volume utile total : 231 litres</li> <li>Volume utile des compartiments de réfrigération : 169 litres</li> <li>Volume utile des compartiments de congélation : 62 litres</li> <li>Niveau sonore : 36 dB (A) re 1 pW</li> <li>Classe d'efficacité sonore : C</li> <li>Classe climatique : SN-T</li> </ul>
<b>Design et confort</b>	<ul style="list-style-type: none"> <li>Éclairage LED dans la partie réfrigérateur</li> <li>Technologie de charnière plate intégrable, softClose avec amortissement de la porte</li> <li>Régulation distincte de la température dans le réfrigérateur et dans le congélateur</li> <li>Alarme sonore de porte</li> <li>Régulation électronique de la température sur affichage numérique</li> <li>freshSense – une température constante grâce à un capteur intelligent</li> </ul>	<ul style="list-style-type: none"> <li>Éclairage LED dans la partie réfrigérateur</li> <li>Technologie de charnière plate intégrable, softClose avec amortissement de la porte</li> <li>Régulation distincte de la température dans le réfrigérateur et dans le congélateur</li> <li>Alarme sonore de porte</li> <li>Alerte optique et sonore lors d'une augmentation de température involontaire dans le compartiment congélation, avec fonction mémoire</li> <li>freshSense – une température constante grâce à un capteur intelligent</li> </ul>
<b>Partie réfrigérateur</b>	<ul style="list-style-type: none"> <li>Compartiment réfrigérateur : volume utile de 156 litres</li> <li>super-réfrigération</li> <li>3 étagères en verre de sécurité, dont 2 réglables en hauteur</li> <li>2 balconnets dans la porte, dont 1 compartiment beurre/fromage</li> </ul>	<ul style="list-style-type: none"> <li>Compartiment réfrigérateur : volume utile de 169 litres</li> <li>super-réfrigération</li> <li>4 étagères en verre de sécurité, dont 3 réglables en hauteur</li> <li>4 balconnets dans la porte, dont 1 compartiment beurre/fromage</li> </ul>
<b>Système de conservation de la fraîcheur</b>	<ul style="list-style-type: none"> <li>1 box hyperFresh premium 0°C avec contrôle de l'humidité – conserve la fraîcheur des fruits et légumes jusqu'à 3 fois plus longtemps</li> </ul>	<ul style="list-style-type: none"> <li>1 box hyperFresh avec contrôle de l'humidité – conserve la fraîcheur des fruits et légumes jusqu'à 2 fois plus longtemps</li> </ul>
<b>Partie congélateur</b>	<ul style="list-style-type: none"> <li>Partie congélateur <b>noFrost</b> : volume utile de 67 litres</li> <li>noFrost – fini le dégivrage !</li> <li>super-congélation</li> <li>varioZone – étagère en verre de sécurité amovibles pour plus de place !</li> <li>3 tiroirs de congélation transparents, dont 1 bigBox</li> <li>Capacité de congélation : 7 kg en 24 heures</li> <li>Durée de conservation en cas de panne : 8 heures</li> </ul>	<ul style="list-style-type: none"> <li>Partie congélateur <b>lowFrost</b> : volume utile de 62 litres</li> <li>lowFrost – dégivrage rapide et moins fréquent</li> <li>varioZone – étagère en verre de sécurité amovibles pour plus de place !</li> <li>2 tiroirs de congélation transparents, dont 1 bigBox</li> <li>Capacité de congélation : 5 kg en 24 heures</li> <li>Durée de conservation en cas de panne : 12 heures</li> </ul>
<b>Informations techniques</b>	<ul style="list-style-type: none"> <li>Charnière de porte à droite, réversible</li> <li>Puissance raccordée : 90 W • 220 à 240 V</li> <li>Dimensions de la niche (H x L x P) : 177,5 x 56 x 55 cm</li> </ul>	<ul style="list-style-type: none"> <li>Charnière de porte à droite, réversible</li> <li>Puissance raccordée : 90 W • 220 à 240 V</li> <li>Dimensions de la niche (H x L x P) : 158 x 56 x 55 cm</li> </ul>
<b>Accessoires</b>	1 support à bouteilles dans la porte, 3 casiers à œufs, 1 bac à glaçons, 2 accumulateurs de froid, 1 bac de rangement	1 support à bouteilles dans la porte, 3 casiers à œufs, 1 bac à glaçons, 1 bac de rangement, 2 accumulateurs de froid
<b>Accessoires en option</b>	• KS10Z020 : clayette à bouteilles	• KS10Z020 : clayette à bouteilles • KSGGM00 : beurrier
<b>Prix catalogue*</b>	<b>2'760.– TVA comprise</b> 2'553.19 TVA exclue Hors TAR 28.11 / 26.–	<b>2'080.– TVA comprise</b> 1'924.14 TVA exclue Hors TAR 28.11 / 26.–



iQ700 | Kit MKI82FPDE0 composé des références  
Réfrigérateur encastrable  
KI82FPDE0H blanc  
et bac de rangement (KS10Z010)



iQ500 | Kit MKI42LADD1 composé des références  
Réfrigérateur encastrable  
KI42LADD1H blanc  
et bac de rangement (KS10Z010)



iQ500 | Congélateur  
GS58NEWDV blanc



iQ500 | Congélateur  
GS54NEWCV blanc

Extras extraKlasse	• Bac de rangement	• Bac de rangement
Puissance et consommation	<ul style="list-style-type: none"> <li>Classe d'efficacité énergétique<sup>1</sup> : E</li> <li>Énergie<sup>2,3</sup> : 184 kWh</li> <li>Volume utile total : 269 litres</li> <li>Volume utile des compartiments de réfrigération : 254 litres</li> <li>Volume utile des compartiments de congélation : 15 litres</li> <li>Niveau sonore : 36 dB (A) re 1 pW</li> <li>Classe d'efficacité sonore : C</li> <li>Classe climatique : SN-T</li> </ul>	<ul style="list-style-type: none"> <li>Classe d'efficacité énergétique<sup>1</sup> : D</li> <li>Énergie<sup>2,3</sup> : 118 kWh</li> <li>Volume utile total : 187 litres</li> <li>Volume utile des compartiments de réfrigération : 172 litres</li> <li>Volume utile des compartiments de congélation : 15 litres</li> <li>Niveau sonore : 27 dB (A) re 1 pW</li> <li>Classe d'efficacité sonore : A</li> <li>Classe climatique : SN-T</li> </ul>
Design et confort	<ul style="list-style-type: none"> <li>Technologie de charnière plate intégrable, softClose avec amortissement de la porte</li> <li>Éclairage intérieur LED</li> <li>Contrôle de la température séparé pour le réfrigérateur et congélateur</li> <li>Alarme sonore de porte</li> </ul>	<ul style="list-style-type: none"> <li>Technologie de charnière plate intégrable, softClose avec amortissement de la porte</li> <li>Éclairage LED dans la partie réfrigérateur</li> <li>Régulation électronique de la température visible sur l'affichage LED</li> <li>1 compresseur / 1 circuit de réfrigération</li> <li>Alarme sonore de porte</li> </ul>
Partie réfrigérateur	<ul style="list-style-type: none"> <li>Compartiment réfrigérateur : volume utile de 254 litres</li> <li>super-réfrigération</li> <li>Dégivrage automatique</li> <li>6 étagères en verre de sécurité, dont 5 réglables en hauteur</li> <li>5 balconnets dans la porte, dont 1 compartiment beurre/fromage</li> </ul>	<ul style="list-style-type: none"> <li>Compartiment réfrigérateur : volume utile de 172 litres</li> <li>super-réfrigération</li> <li>4 étagères en verre de sécurité, dont 3 réglables en hauteur</li> <li>Support à bouteilles chromé</li> <li>4 balconnets dans la porte</li> </ul>
Système de conservation de la fraîcheur	• 1 box hyperFresh premium 0 °C avec contrôle de l'humidité – conserve la fraîcheur des fruits et légumes jusqu'à 3 fois plus longtemps	• 1 box hyperFresh – conserve plus longtemps la fraîcheur des fruits et légumes
Partie congélateur	<ul style="list-style-type: none"> <li>Compartiment congélation <b>***</b> : volume utile de 15 litres</li> <li>super-congélation</li> <li>1 compartiment congélateur intérieur</li> <li>Capacité de congélation : 2,8 kg en 24 heures</li> <li>Durée de conservation en cas de panne : 9,5 heures</li> </ul>	<ul style="list-style-type: none"> <li>Compartiment congélation <b>***</b> : volume utile de 15 litres</li> <li>super-congélation</li> <li>1 compartiment congélateur intérieur</li> <li>Capacité de congélation : 3 kg en 24 heures</li> <li>Durée de conservation en cas de panne : 11 heures</li> </ul>
Informations techniques	<ul style="list-style-type: none"> <li>Charnière de porte à droite, réversible</li> <li>Puissance raccordée : 90 W • 220 à 240 V</li> <li>Dimensions de la niche (H x L x P) : 177,5 x 56 x 55 cm</li> </ul>	<ul style="list-style-type: none"> <li>Pieds réglables en hauteur à l'avant, roulettes à l'arrière</li> <li>Longueur du câble de raccordement : 230 cm • 220 à 240 V</li> <li>Dimensions de la niche (H x L x P) : 122,5 x 56 x 55 cm</li> </ul>
Accessoires	1 support à bouteilles dans la porte, 3 casiers à œufs, 1 bac à glaçons, 1 bac de rangement	3 casiers à œufs, 1 bac à glaçons, 1 bac de rangement
Accessoires en option	• KSOBZ500 : kit de charnières haute résistance	• KF40ZAX0 : panneau d'habillage avec cadre décoratif en aluminium
Prix catalogue*	2'640.– TVA comprise 2'442.18 TVA exclue Hors TAR 28.11 / 26.–	1'850.– TVA comprise 1'711.38 TVA exclue Hors TAR 28.11 / 26.–

Extras extraKlasse	• Poignée confort avec aide à l'ouverture de la porte	• Poignée confort avec aide à l'ouverture de la porte
Puissance et consommation	<ul style="list-style-type: none"> <li>Classe d'efficacité énergétique<sup>1</sup> : D</li> <li>Énergie<sup>2,3</sup> : 222 kWh</li> <li>Volume utile total : 366 litres</li> <li>Volume utile des compartiments de congélation : 366 litres</li> <li>Niveau sonore : 38 dB (A) re 1 pW</li> <li>Classe d'efficacité sonore : C</li> <li>Classe climatique : SN-T</li> </ul>	<ul style="list-style-type: none"> <li>Classe d'efficacité énergétique<sup>1</sup> : C</li> <li>Énergie<sup>2,3</sup> : 170 kWh</li> <li>Volume utile total : 328 litres</li> <li>Volume utile des compartiments de congélation : 328 litres</li> <li>Niveau sonore : 38 dB (A) re 1 pW</li> <li>Classe d'efficacité sonore : C</li> <li>Classe climatique : SN-T</li> </ul>
Design et confort	<ul style="list-style-type: none"> <li>Poignée de la porte avec aide à l'ouverture</li> <li>Éclairage LED</li> <li>Équipement intérieur avec applications métalliques</li> <li>Système électronique touchControl</li> <li>Alerte optique et sonore lors d'une augmentation de température involontaire</li> <li>Système multi-alerte avec fonction mémoire, alerte porte et affichage coupure de courant</li> <li>freshSense – une température constante grâce à un capteur intelligent</li> </ul>	<ul style="list-style-type: none"> <li>Poignée de la porte avec aide à l'ouverture</li> <li>Éclairage LED</li> <li>Équipement intérieur avec applications métalliques</li> <li>Système électronique touchControl – régulation électronique de la température sur affichage numérique</li> <li>Alerte optique et sonore lors d'une augmentation de température involontaire</li> <li>Système multi-alerte avec fonction mémoire, alerte porte et affichage coupure de courant</li> <li>freshSense – une température constante grâce à un capteur intelligent</li> </ul>
Partie congélateur	<ul style="list-style-type: none"> <li>Compartiment congélation <b>***</b> : 366 litres</li> <li>noFrost – fini le dégivrage !</li> <li>super-congélation</li> <li>Système MultiAirflow</li> <li>Capacité de congélation : 20,8 kg en 24 heures</li> <li>Durée de conservation en cas de panne : 12 heures</li> <li>3 compartiments de congélation intense avec surface de rangement en verre et clapet transparent</li> <li>5 tiroirs de congélation transparents, dont 1 bigBox</li> <li>Ice-Twister amovible</li> <li>varioZone – pour l'utilisation flexible du compartiment congélation</li> </ul>	<ul style="list-style-type: none"> <li>Compartiment congélation <b>***</b> : volume utile de 328 litres</li> <li>noFrost – fini le dégivrage !</li> <li>super-congélation</li> <li>Système MultiAirflow</li> <li>Capacité de congélation : 23 kg en 24 heures</li> <li>Durée de conservation en cas de panne : 14,5 heures</li> <li>2 compartiments de congélation intense avec surface de rangement en verre et clapet transparent</li> <li>5 tiroirs de congélation transparents, dont 1 bigBox</li> <li>Ice-Twister amovible</li> <li>varioZone – pour l'utilisation flexible du compartiment congélation</li> </ul>
Informations techniques	<ul style="list-style-type: none"> <li>Pose libre</li> <li>Charnière de porte à droite, réversible</li> <li>Pieds réglables en hauteur à l'avant, roulettes à l'arrière</li> <li>Angle d'ouverture de porte 90°</li> <li>Puissance raccordée : 120 W • 220 à 240 V</li> <li>Dimensions (H x L x P) : 191 x 70 x 78 cm</li> </ul>	<ul style="list-style-type: none"> <li>Pose libre</li> <li>Charnière de porte à droite, réversible</li> <li>Pieds réglables en hauteur à l'avant, roulettes à l'arrière</li> <li>Angle d'ouverture de porte 90°</li> <li>Puissance raccordée : 120 W • 220 à 240 V</li> <li>Dimensions (H x L x P) : 176 x 70 x 78 cm</li> </ul>
Accessoires	2 accumulateurs de froid	1 accumulateur de froid
Accessoires en option		
Prix catalogue*	2'120.– TVA comprise 1'961.15 TVA exclue Hors TAR 28.11 / 26.–	2'350.– TVA comprise 2'173.91 TVA exclue Hors TAR 28.11 / 26.–

Accessoires en option pour réfrigérateurs			Prix catalogue*
KS0BZS00		Kit de charnières haute résistance	54.- TVA comprise 49.95 TVA exclue
KS10Z010		Bac de rangement Boîte de conservation très pratique avec cinq bols amovibles	50.- TVA comprise 46.25 TVA exclue
KS10Z020		Clayette à bouteilles	45.- TVA comprise 41.63 TVA exclue
KF40ZAX0		Panneau d'habillage avec cadre décoratif en aluminium pour niche de 122 cm	133.- TVA comprise 123.03 TVA exclue

Réfrigérateur encastrable

Sortie d'air min. 200 cm<sup>2</sup>

Ventilation dans le socle min. 200 cm<sup>2</sup>

Recommandation 560 min. 550

max. 2200

min. 560

1772

1743

1772

545

558

(A) (B)

A: Air inlet ≥ 200 cm<sup>2</sup>; Ventilation options  
B: Air outlet ≥ 200 cm<sup>2</sup>; Ventilation options

Mesures en mm  
Recommandation de dimension d'espace libre pour charnière plate

F	R	X
16-19	0-3	2,5
20	0-1	3
	2-3	2,5
21	0-1	3
	2-3	2,5
22	0	4
	1	3,5
	2-3	3

Les dimensions d'espace libre recommandées dans le tableau doivent être respectées afin d'assurer une ouverture sans collision des portes de l'appareil, et d'éviter ainsi d'endommager les meubles de cuisine.

Poids maximal admissible des façades de l'appareil

Les façades d'appareils montés qui dépassent le poids autorisé peuvent provoquer des dommages et entraîner un dysfonctionnement des charnières

Δ Poids

A: Hauteur de la porte de l'appareil, charnières comprises, en mm

B: Charnière non amortie, façade de l'appareil en kg

C: Charnière amortie, façade de l'appareil en kg

D: Charge supplémentaire possible en kg avec le kit de charge lourde

A	B	C	D
1500-1750	22	22	
720-1400	19	19	B+5 / C+5
A1	15	19	
A2	15	19	

KI82FPDE0H

Dimensions en mm

Réfrigérateur-congélateur combiné encastrable

Sortie d'air min. 200 cm<sup>2</sup>

Ventilation dans le socle min. 200 cm<sup>2</sup>

Recommandation 560 min. 550

max. 2200

min. 560

1772

1016

697

703

731

545

558

(A) (B)

A: Air inlet ≥ 200 cm<sup>2</sup>; Ventilation options  
B: Air outlet ≥ 200 cm<sup>2</sup>; Ventilation options

Mesures en mm  
Recommandation de dimension d'espace libre pour charnière plate

F	R	X
16-19	0-3	2,5
20	0-1	3
	2-3	2,5
21	0-1	3
	2-3	2,5
22	0	4
	1	3,5
	2-3	3

Les dimensions d'espace libre recommandées dans le tableau doivent être respectées afin d'assurer une ouverture sans collision des portes de l'appareil, et d'éviter ainsi d'endommager les meubles de cuisine.

Poids maximal admissible des façades de l'appareil

Les façades d'appareils montés qui dépassent le poids autorisé peuvent provoquer des dommages et entraîner un dysfonctionnement des charnières

Δ Poids

A: Hauteur de la porte de l'appareil, charnières comprises, en mm

B: Charnière non amortie, façade de l'appareil en kg

C: Charnière amortie, façade de l'appareil en kg

D: Charge supplémentaire possible en kg avec le kit de charge lourde

A	B	C	D
1500-1750	22	22	
720-1400	19	19	B+5 / C+5
A1	15	19	
A2	15	19	

Les dimensions de porte de meuble indiquées sont valables pour un joint de porte de 4 mm.

KI86FPDE0H

Dimensions en mm

Réfrigérateur encastrable

Sortie d'air min. 200 cm<sup>2</sup>

Ventilation dans le socle min. 200 cm<sup>2</sup>

Recommandation 560 min. 550

max. 2200

min. 560

1221

1191

1199

548

558

(A) (B)

A: Air inlet ≥ 200 cm<sup>2</sup>; Ventilation options  
B: Air outlet ≥ 200 cm<sup>2</sup>; Ventilation options

Mesures en mm  
Recommandation de dimension d'espace libre pour charnière plate

F	R	X
16-19	0-3	2,5
20	0-1	3
	2-3	2,5
21	0-1	3
	2-3	2,5
22	0	4
	1	3,5
	2-3	3

Les dimensions d'espace libre recommandées dans le tableau doivent être respectées afin d'assurer une ouverture sans collision des portes de l'appareil, et d'éviter ainsi d'endommager les meubles de cuisine.

Poids maximal admissible des façades de l'appareil

Les façades d'appareils montés qui dépassent le poids autorisé peuvent provoquer des dommages et entraîner un dysfonctionnement des charnières

Δ Poids

A: Hauteur de la porte de l'appareil, charnières comprises, en mm

B: Charnière non amortie, façade de l'appareil en kg

C: Charnière amortie, façade de l'appareil en kg

D: Charge supplémentaire possible en kg avec le kit de charge lourde

A	B	C	D
1500-1750	22	22	
720-1400	19	19	B+5 / C+5
A1	15	19	
A2	15	19	

KI42LADD1H

Dimensions en mm

Réfrigérateur-congélateur combiné encastrable

Sortie d'air min. 200 cm<sup>2</sup>

Ventilation dans le socle min. 200 cm<sup>2</sup>

Recommandation 560 min. 550

max. 2200

min. 560

1578

906

611

618

646

545

558

(A) (B)

A: Air inlet ≥ 200 cm<sup>2</sup>; Ventilation options  
B: Air outlet ≥ 200 cm<sup>2</sup>; Ventilation options

Mesures en mm  
Recommandation de dimension d'espace libre pour charnière plate

F	R	X
16-19	0-3	2,5
20	0-1	3
	2-3	2,5
21	0-1	3
	2-3	2,5
22	0	4
	1	3,5
	2-3	3

Les dimensions d'espace libre recommandées dans le tableau doivent être respectées afin d'assurer une ouverture sans collision des portes de l'appareil, et d'éviter ainsi d'endommager les meubles de cuisine.

Poids maximal admissible des façades de l'appareil

Les façades d'appareils montés qui dépassent le poids autorisé peuvent provoquer des dommages et entraîner un dysfonctionnement des charnières

Δ Poids

A: Hauteur de la porte de l'appareil, charnières comprises, en mm

B: Charnière non amortie, façade de l'appareil en kg

C: Charnière amortie, façade de l'appareil en kg

D: Charge supplémentaire possible en kg avec le kit de charge lourde

A	B	C	D
1500-1750	22	22	
720-1400	19	19	B+5 / C+5
A1	15	19	
A2	15	19	

Les dimensions de porte de meuble indiquées sont valables pour un joint de porte de 4 mm.

KI77SADE0H

Dimensions en mm

Congélateurs

Plateaux entièrement extractibles, lorsqu'ils sont placés directement contre un mur.

Nom de l'appareil

Nom de l'appareil	a	b	c	d	e	f
GS58N	1910	700	780	700	700	1420
GS54N	1760	700	780	700	700	1420

Description

Description
a Hauteur
b Largeur
c Profondeur avec porte fermée sans poignée et sans entretoise
d Profondeur de l'armoire sans entretoise
e Largeur avec porte ouverte sans poignée
f Profondeur avec porte ouverte sans poignée et sans entretoise

GS58NEVDV / GS54NEVCV

Dimensions en mm



# Pour les plus exigeants. Les fours iQ700 de Siemens

Les nouveaux fours encastrables iQ700 de la gamme extraKlasse satisfont toutes les exigences. Grâce à des fonctions intelligentes, l'art culinaire passe au niveau supérieur : tous les fours sont connectés et des capteurs intelligents garantissent un résultat parfait. Et le tout, pendant que vous profitez de votre soirée entre amis.



## Avec une intelligence pratique


« Tout ce dont vous attendez d'un four et plus encore. »




**Tous les plats toujours parfaitement préparés – cookControl Pro**  
Sélectionnez un plat, le four active automatiquement le programme adapté et s'éteint lorsque le plat est prêt.



**Réduisez les temps de cuisson – chauffage rapide et coolStart**  
La fonction de chauffage rapide met rapidement le four à température. La fonction coolStart permet d'accélérer la cuisson des produits surgelés, aucun préchauffage n'est en effet nécessaire. Le plat est prêt à l'issue de la durée indiquée sur l'emballage. Ces deux fonctions intelligentes vous permettent de gagner un temps précieux lorsque vous devez passer rapidement à table.



**Fini le nettoyage du four – activeClean®**  
Grâce à activeClean®, votre four se nettoie automatiquement. Il vous suffit de retirer le plus gros de la saleté, votre four se charge du reste. Sur simple pression d'un bouton, tous les résidus de cuisson, de rôtissage et de grillade se transforment en cendres à haute température. Passez ensuite un chiffon humide et c'est fini.



**Navigation tactile réactive pour une commande simple et intuitive – écran tactile TFT Plus**  
La structure conviviale des menus, la navigation tactile réactive et le grand écran couleur vous aident à utiliser votre four de manière optimale.



**Ouverture et fermeture en douceur de la porte du four – softMove**  
Commande aisée du four sans avoir à appuyer ou à tirer. Le mécanisme d'amortissement intelligent garantit que la porte du four s'ouvre et se ferme en douceur.




**Les meilleurs résultats de cuisson – plus facile que jamais : la sonde de température Plus**  
La sonde de cuisson Plus mesure la température exacte de vos aliments en trois points différents et indique ainsi le temps de cuisson restant.

## Tables de cuisson et fours – aperçu de la gamme


L'aperçu ci-après vous permet de trouver rapidement et facilement l'appareil adapté.

Désignation de l'appareil		Page	Classe iQ	coolStart	cookControl Pro	cookControl Plus	cookControl30	cookControl10	Chauffage rapide	activeClean®	Modes de cuisson	flexInduction	Induction
<b>Fours encastrables</b>													
HB776G3B1	NOUVEAU	51	iQ700	●	●				●	●	13		
HB734G1B2	NOUVEAU	51	iQ700	●		●			●		13		
HB378GAS0	NOUVEAU	52	iQ500	●			●		●	●	9		
HB317GAS0	NOUVEAU	52	iQ500					●	●		7		
HE378GAS1	NOUVEAU	53	iQ500	●			●		●	●	9		
HE317GAS1	NOUVEAU	53	iQ500					●	●		7		
<b>Tables de cuisson</b>													
EX645HXC1M	NOUVEAU	56	iQ700									●	
EH645HFB1M	NOUVEAU	56	iQ300										●
ET645FNN1E		57	iQ300										
EI645CFB6M	NOUVEAU	57	iQ300										●



iQ700 | Four encastrable


HB776G3B1 noir/lacier inoxydable



iQ700 | Four encastrable

HB734G1B2 noir/lacier inoxydable

Extras extraKlasse		
<b>Design</b>	• Commande touchControl	• Commande touchControl
<b>Confort</b>	<ul style="list-style-type: none"> <li>• Compatible Home Connect via Wi-Fi</li> <li>• Assistant pour le four avec contrôle vocal</li> <li>• Écran tactile TFT Plus</li> <li>• Horloge électronique</li> <li>• Contrôle de la température réelle</li> <li>• Évaluation du temps restant</li> <li>• Porte rabattable, avec softMove, pour une ouverture et une fermeture en douceur</li> <li>• cookControl Pro</li> <li>• coolStart</li> <li>• Contrôle optique de chauffe</li> <li>• Chauffage rapide</li> </ul>	<ul style="list-style-type: none"> <li>• Compatible Home Connect via Wi-Fi</li> <li>• Assistant pour le four avec contrôle vocal</li> <li>• Écran tactile TFT</li> <li>• Horloge électronique</li> <li>• Recommandation de réglage électronique</li> <li>• Contrôle de la température réelle</li> <li>• Porte rabattable, avec softMove, pour une ouverture et une fermeture en douceur</li> <li>• cookControl Plus</li> <li>• coolStart</li> <li>• Éclairage intérieur LED, désactivable</li> <li>• Contrôle optique de chauffe</li> <li>• Chauffage rapide</li> <li>• Ventilateur de refroidissement</li> </ul>
<b>Type de four et mode de cuisson</b>	<ul style="list-style-type: none"> <li>• Four avec 13 modes de cuisson : air pulsé 4D, convection naturelle, gril air pulsé, gril grande surface, gril petite surface, mode pizza, coolStart, chaleur de sole séparée, cuisson basse température, pré-chauffage, maintien au chaud, chaleur tournante douce, convection naturelle douce</li> <li>• Réglage de température : 30 °C à 300 °C</li> <li>• Volume du compartiment de cuisson : 71 litres</li> </ul>	<ul style="list-style-type: none"> <li>• Four avec 13 modes de cuisson : air pulsé 3D, convection naturelle, gril air pulsé, gril grande surface, gril petite surface, mode pizza, coolStart, chaleur de sole séparée, cuisson basse température, pré-chauffage, maintien au chaud, chaleur tournante douce, convection naturelle douce</li> <li>• Réglage de température : 30 °C à 300 °C</li> <li>• Volume du compartiment de cuisson : 71 litres</li> </ul>
<b>Support d'accessoires/ système de rail</b>	<ul style="list-style-type: none"> <li>• 5 niveaux d'enfournement</li> <li>• Rail supplémentaire disponible, compatible activeClean®</li> </ul>	<ul style="list-style-type: none"> <li>• 5 niveaux d'enfournement</li> <li>• Rail supplémentaire disponible</li> </ul>
<b>Nettoyage</b>	<ul style="list-style-type: none"> <li>• Système autonettoyant automatique activeClean®</li> <li>• humidClean</li> <li>• Porte intérieure entièrement en verre</li> </ul>	<ul style="list-style-type: none"> <li>• Aide à l'auto-nettoyage ecoClean : paroi arrière</li> <li>• humidClean</li> <li>• Porte intérieure entièrement en verre</li> </ul>
<b>Environnement et sécurité</b>	<ul style="list-style-type: none"> <li>• Classe d'efficacité énergétique A+<sup>1/2</sup></li> <li>• Très faible température de porte<sup>3</sup></li> <li>• Sécurité enfants</li> <li>• Contacteur de porte</li> <li>• Indicateur de chaleur résiduelle</li> </ul>	<ul style="list-style-type: none"> <li>• Classe d'efficacité énergétique A+<sup>1/2</sup></li> <li>• Très faible température de porte</li> <li>• Sécurité enfants</li> <li>• Contacteur de porte</li> <li>• Indicateur de chaleur résiduelle</li> </ul>
<b>Dimensions H x L x P</b>	<ul style="list-style-type: none"> <li>• Dimensions d'encastrement : 585 – 595 x 560 – 568 x 550 mm</li> <li>• Dimensions de l'appareil : 595 x 594 x 548 mm</li> </ul>	<ul style="list-style-type: none"> <li>• Dimensions d'encastrement : 585 – 595 x 560 – 568 x 550 mm</li> <li>• Dimensions de l'appareil : 595 x 594 x 548 mm</li> </ul>
<b>Informations techniques</b>	<ul style="list-style-type: none"> <li>• Longueur du câble de raccordement : 120 cm</li> <li>• Raccordement électrique : 220 à 240 V/3,6 kW L/N/PE 16 A Branchement fixe</li> <li>• Dimensions et remarques pour l'installation pour cet appareil sont à respecter selon le schéma technique</li> </ul>	<ul style="list-style-type: none"> <li>• Longueur du câble de raccordement : 120 cm</li> <li>• Raccordement électrique : 220 à 240 V/3,6 kW L/N/PE 16 A Branchement fixe</li> <li>• Dimensions et remarques pour l'installation pour cet appareil sont à respecter selon le schéma technique</li> </ul>
<b>Accessoires</b>	1 plaque à pâtisserie émaillée, 1 grille combinée, 1 lèche-frite	1 plaque à pâtisserie émaillée, 1 grille combinée, 1 lèche-frite
<b>Prix catalogue*</b>	<b>2'800.– TVA comprise</b> 2'590.19 TVA exclue Hors TAR 10.81 / 10.–	<b>1'820.– TVA comprise</b> 1'683.63 TVA exclue Hors TAR 10.81 / 10.–
<b>Dessins cotés</b>		




iQ500 | Four encastrable

HB378GAS0 noir/acier inoxydable




iQ500 | Four encastrable

HB317GAS0 noir/acier inoxydable



iQ500 | Cuisinière intégrable

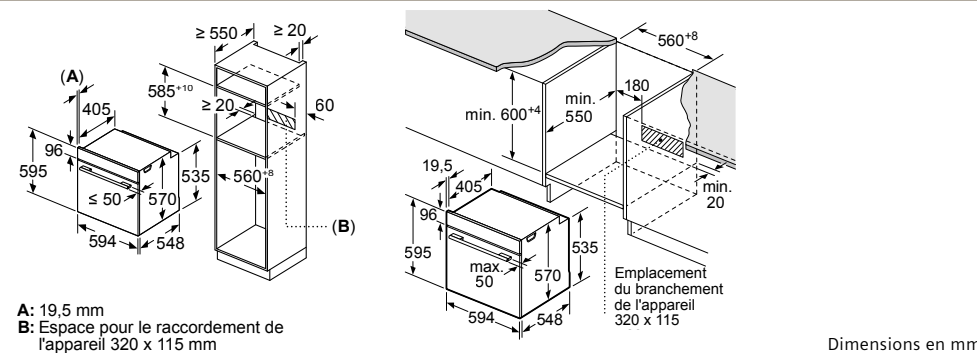
HE378GAS1 noir/acier inoxydable



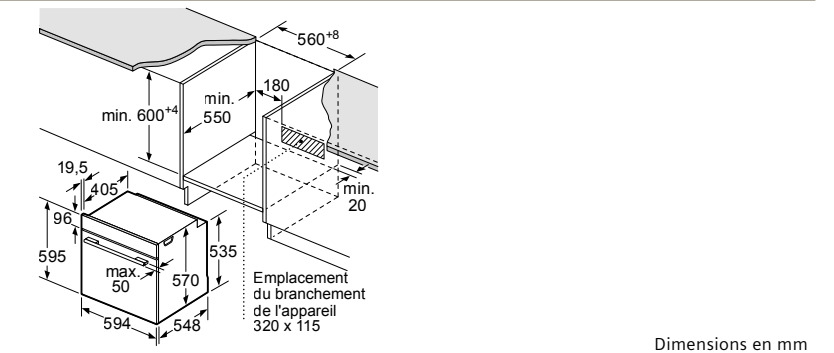
iQ500 | Cuisinière intégrable

HE317GAS1 noir/acier inoxydable

Extras extraKlasse		
<b>Design</b>	<ul style="list-style-type: none"> <li>Boutons escamotables</li> <li>Poignée du four en aluminium</li> </ul>	<ul style="list-style-type: none"> <li>Boutons escamotables</li> <li>Poignée du four en aluminium</li> </ul>
<b>Confort</b>	<ul style="list-style-type: none"> <li>Écran LCD blanc avec affichage de la température</li> <li>Horloge électronique</li> <li>Proposition de température</li> <li>Contrôle optique de chauffe</li> <li>Démarrage automatique</li> <li>30 programmes cookControl</li> <li>coolStart</li> <li>Chauffage rapide</li> <li>Porte rabattable, avec softMove, pour une ouverture et une fermeture en douceur</li> <li>Éclairage intérieur halogène, déclenchable</li> <li>Ventilateur de refroidissement</li> </ul>	<ul style="list-style-type: none"> <li>Écran LCD blanc</li> <li>Horloge électronique</li> <li>Contrôle optique de chauffe</li> <li>Démarrage automatique</li> <li>10 programmes cookControl</li> <li>Chauffage rapide</li> <li>Porte rabattable, avec softMove, pour une ouverture et une fermeture en douceur</li> <li>Éclairage intérieur halogène</li> <li>Ventilateur de refroidissement</li> </ul>
<b>Type de four et mode de cuisson</b>	<ul style="list-style-type: none"> <li>Four avec 9 modes de cuisson : air pulsé 3D, convection naturelle, gril air pulsé, gril grande surface, mode pizza, coolStart, chaleur de sole séparée, cuisson basse température, chaleur tournante douce</li> <li>Réglage de la température de 30 °C à 275 °C</li> <li>Volume du compartiment de cuisson : 71 litres</li> </ul>	<ul style="list-style-type: none"> <li>Four avec 7 modes de cuisson : air pulsé 3D, convection naturelle, gril air pulsé, gril grande surface, mode pizza, chaleur de sole séparée, chaleur tournante douce</li> <li>Réglage de la température de 50 °C à 275 °C</li> <li>Volume du compartiment de cuisson : 71 litres</li> </ul>
<b>Support d'accessoires/système de rail</b>	<ul style="list-style-type: none"> <li>5 niveaux d'enfournement</li> <li>Système de rail varioClip avec fonction d'arrêt</li> </ul>	<ul style="list-style-type: none"> <li>5 niveaux d'enfournement</li> <li>Système de rail varioClip avec fonction d'arrêt</li> </ul>
<b>Nettoyage</b>	<ul style="list-style-type: none"> <li>Système autonettoyant automatique activeClean®</li> <li>humidClean</li> <li>Porte intérieure entièrement en verre</li> </ul>	<ul style="list-style-type: none"> <li>humidClean</li> <li>Porte intérieure entièrement en verre</li> </ul>
<b>Environnement et sécurité</b>	<ul style="list-style-type: none"> <li>Classe d'efficacité énergétique A<sup>1/2</sup></li> <li>Très faible température de porte<sup>3</sup></li> <li>Sécurité enfants</li> <li>Interrupteur de sécurité</li> <li>Indicateur de chaleur résiduelle</li> </ul>	<ul style="list-style-type: none"> <li>Classe d'efficacité énergétique A<sup>1/2</sup></li> <li>Très faible température de porte</li> <li>Sécurité enfants</li> </ul>
<b>Dimensions H x L x P</b>	<ul style="list-style-type: none"> <li>Dimensions d'encastrement : 585 – 595 x 560 – 568 x 550 mm</li> <li>Dimensions de l'appareil : 595 x 594 x 548 mm</li> </ul>	<ul style="list-style-type: none"> <li>Dimensions d'encastrement : 585 – 595 x 560 – 568 x 550 mm</li> <li>Dimensions de l'appareil : 595 x 594 x 548 mm</li> </ul>
<b>Informations techniques</b>	<ul style="list-style-type: none"> <li>Longueur du câble de raccordement : 120 cm</li> <li>Raccordement électrique : 220 à 240 V/3,6 kW L/N/PE 16 A</li> <li>Branchement fixe</li> <li>Dimensions et remarques pour l'installation pour cet appareil sont à respecter selon le schéma technique</li> </ul>	<ul style="list-style-type: none"> <li>Longueur du câble de raccordement : 120 cm</li> <li>Raccordement électrique : 220 à 240 V/3,6 kW L/N/PE 16 A</li> <li>Branchement fixe</li> <li>Dimensions et remarques pour l'installation pour cet appareil sont à respecter selon le schéma technique</li> </ul>
<b>Accessoires</b>	1 plaque à pâtisserie émaillée, 1 grille combinée, 1 lèche-frite	
<b>Prix catalogue*</b>	1'650.– TVA comprise 1'526.36 TVA exclue Hors TAR 10.81 / 10.–	1'400.– TVA comprise 1'295.10 TVA exclue Hors TAR 10.81 / 10.–



Extras extraKlasse		
<b>Design</b>	<ul style="list-style-type: none"> <li>Boutons escamotables</li> <li>Poignée du four en aluminium</li> </ul>	<ul style="list-style-type: none"> <li>Boutons escamotables</li> <li>Poignée du four en aluminium</li> </ul>
<b>Confort</b>	<ul style="list-style-type: none"> <li>Écran LCD blanc avec affichage de la température</li> <li>Horloge électronique</li> <li>Proposition de température électronique</li> <li>Contrôle optique de chauffe</li> <li>Démarrage automatique</li> <li>30 programmes cookControl</li> <li>coolStart</li> <li>Chauffage rapide</li> <li>Porte rabattable, avec softMove, pour une ouverture et une fermeture en douceur</li> <li>Éclairage intérieur halogène, déclenchable</li> <li>Ventilateur de refroidissement</li> </ul>	<ul style="list-style-type: none"> <li>Écran LCD blanc</li> <li>Horloge électronique</li> <li>Contrôle optique de chauffe</li> <li>Démarrage automatique</li> <li>10 programmes cookControl</li> <li>Chauffage rapide</li> <li>Porte rabattable, avec softMove, pour une ouverture et une fermeture en douceur</li> <li>Éclairage intérieur halogène</li> <li>Ventilateur de refroidissement</li> </ul>
<b>Type de four et mode de cuisson</b>	<ul style="list-style-type: none"> <li>Cuisinière intégrable avec 9 modes de cuisson : air pulsé 3D, convection naturelle, gril air pulsé, gril grande surface, mode pizza, coolStart, chaleur de sole séparée, cuisson basse température, chaleur tournante douce</li> <li>Réglage de la température de 30 °C à 275 °C</li> <li>Volume du compartiment de cuisson : 71 litres</li> </ul>	<ul style="list-style-type: none"> <li>Cuisinière intégrable avec 7 modes de cuisson : air pulsé 3D, convection naturelle, gril air pulsé, gril grande surface, mode pizza, chaleur de sole séparée, chaleur tournante douce</li> <li>Réglage de la température de 50 °C à 275 °C</li> <li>Volume du compartiment de cuisson : 71 litres</li> </ul>
<b>Support d'accessoires/système de rail</b>	<ul style="list-style-type: none"> <li>5 niveaux d'enfournement</li> <li>Rail varioClip avec fonction d'arrêt</li> </ul>	<ul style="list-style-type: none"> <li>5 niveaux d'enfournement</li> <li>Rail varioClip avec fonction d'arrêt</li> </ul>
<b>Nettoyage</b>	<ul style="list-style-type: none"> <li>Système autonettoyant automatique activeClean®</li> <li>humidClean</li> <li>Porte intérieure entièrement en verre</li> </ul>	<ul style="list-style-type: none"> <li>humidClean</li> <li>Porte intérieure entièrement en verre</li> </ul>
<b>Environnement et sécurité</b>	<ul style="list-style-type: none"> <li>Classe d'efficacité énergétique A<sup>1/2</sup></li> <li>Très faible température de porte<sup>3</sup></li> <li>Sécurité enfants</li> <li>Interrupteur de sécurité</li> <li>Indicateur de chaleur résiduelle</li> </ul>	<ul style="list-style-type: none"> <li>Classe d'efficacité énergétique A<sup>1/2</sup></li> <li>Faible température de porte</li> <li>Sécurité enfants</li> </ul>
<b>Dimensions H x L x P</b>	<ul style="list-style-type: none"> <li>Dimensions d'encastrement : 600 – 604 x 560 – 568 x 550 mm</li> <li>Dimensions de l'appareil : 595 x 594 x 548 mm</li> </ul>	<ul style="list-style-type: none"> <li>Dimensions d'encastrement : 600 – 604 x 560 – 568 x 550 mm</li> <li>Dimensions de l'appareil : 595 x 594 x 548 mm</li> </ul>
<b>Informations techniques</b>	<ul style="list-style-type: none"> <li>Uniquement en combinaison avec la référence EI645CFB6M</li> <li>Raccordement électrique : 220 à 240 V/11,4 kW</li> <li>3L/N/PE 3 x 16 A</li> <li>Branchement fixe</li> <li>Dimensions et remarques pour l'installation pour cet appareil sont à respecter selon le schéma technique</li> </ul>	<ul style="list-style-type: none"> <li>Uniquement en combinaison avec la référence EI645CFB6M</li> <li>Raccordement électrique : 220 à 240 V/11,4 kW</li> <li>3L/N/PE 3 x 16 A</li> <li>Branchement fixe</li> <li>Dimensions et remarques pour l'installation pour cet appareil sont à respecter selon le schéma technique</li> </ul>
<b>Accessoires</b>	1 plaque à pâtisserie émaillée, 1 grille combinée, 1 lèche-frite	
<b>Prix catalogue*</b>	2'280.– TVA comprise 2'109.16 TVA exclue Hors TAR 10.81 / 10.–	1'700.– TVA comprise 1'572.62 TVA exclue Hors TAR 10.81 / 10.–



# Les tables de cuisson aux possibilités illimitées



CONNECTED BY  
**Home Connect**

Si vous voulez profiter pleinement de chaque journée, l'induction est la meilleure façon de cuisiner. Et ce n'est que le début : flexInduction Plus exploite tout le potentiel de cette technologie, de toutes nouvelles possibilités s'offrent à vous. La vision d'une table de cuisson intelligente et autonome qui vous permet de cuisiner de manière plus libre et plus flexible s'est concrétisée, et vous pouvez en profiter à chaque instant.



## Adaptation automatique des zones de cuisson pour une flexibilité maximale – flexZones intelligentes

Vous n'avez désormais plus à réfléchir à la zone de cuisson adaptée aux ustensiles utilisés. Grâce aux flexZones intelligentes, la table de cuisson reconnaît les ustensiles et adapte la taille des zones de cuisson en conséquence. Et si vous déplacez les ustensiles pendant la cuisson, les réglages sont conservés. Alors, posez vos casseroles sur la table de cuisson, allumez-la et profitez d'une cuisson flexible.




## Table de cuisson et hotte aspirante, un travail d'équipe

La table de cuisson et la hotte aspirante communiquent grâce à cookConnect.\*

La hotte aspirante s'allume automatiquement lorsque vous commencez à cuisiner et vous pouvez ensuite la commander très facilement depuis la table de cuisson, tout comme l'éclairage. Le capteur de contrôle climatique mesure en continu l'intensité de la vapeur de cuisson et les odeurs et adapte automatiquement la puissance d'aspiration en fonction des besoins.

\* La table de cuisson et la hotte aspirante doivent être connectées avec l'application Home Connect.



## Demandez à Alexa la température de cuisson parfaite pour votre plat – assistant fryingSensor Pro

Utilisez l'assistant fryingSensor Pro pour demander à Alexa la température idéale pour votre plat. La cuisson se déroule ainsi parfaitement, sans que le plat brûle.



## Vous pouvez personnaliser votre table de cuisson entièrement à votre guise – touche Favoris

Vous souhaitez personnaliser votre table de cuisson en fonction de vos préférences ? C'est très simple avec la touche Favoris : vous pouvez ainsi intégrer votre table de cuisson à votre maison connectée et allumer la lumière du salon à l'aide de la touche Favoris. Vous pouvez également commander manuellement le réglage de l'éclairage ou la vitesse de ventilation de la hotte aspirante par le biais de la table de cuisson. Vous pouvez facilement associer votre table de cuisson à votre compte Home Connect.

# 35 %

→ La fonction powerBoost vous permet d'augmenter rapidement la chaleur et de réduire le temps de cuisson de 35 % maximum.





## Augmentez la puissance des zones de cuisson à induction de 50 % maximum – fonction powerBoost

La fonction powerBoost vous permet d'augmenter la puissance des zones de cuisson à induction de 50 % maximum tout en réduisant la durée de cuisson de 35 % maximum par rapport au temps normalement nécessaire pour le chauffage des casseroles. Passez moins de temps à attendre et davantage de temps à préparer de savoureux plats.



## Découvrez le plein potentiel de votre table de cuisson intelligente avec l'application Home Connect




**iQ700** | Table de cuisson vitrocéramique autonome flexInduction, 60 cm de large  
EX645HXC1M Cadre en acier inoxydable

**iQ300** | Table de cuisson vitrocéramique autonome induction, 60 cm de large  
EH645HFB1M cadre en acier inoxydable

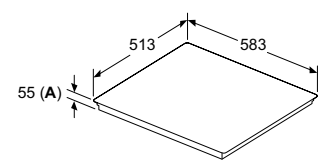


**iQ300** | Table de cuisson vitrocéramique autonome, 60 cm de large  
ET645FNN1E cadre en acier inoxydable

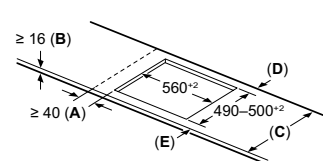


**iQ300** | Table de cuisson vitrocéramique induction, commandée par la cuisinière, 60 cm de large  
EI645CFB6M cadre en acier inoxydable

Extras extraKlasse		
<b>Équipement pro</b>	<ul style="list-style-type: none"> <li>2 zones de cuisson flexInduction</li> <li>4 zones de cuisson à induction</li> <li>fryingSensor Pro avec 11 niveaux de température</li> </ul>	<ul style="list-style-type: none"> <li>4 zones de cuisson à induction, 1 zone de cuisson pour faitout pouvant être allumée/éteinte séparément</li> </ul>
<b>Design</b>	<ul style="list-style-type: none"> <li>Design à cadre plat</li> <li>Commande touchSlider</li> </ul>	<ul style="list-style-type: none"> <li>Design à cadre plat</li> <li>Commande touchSlider</li> </ul>
<b>Puissance et dimensions</b>	<ul style="list-style-type: none"> <li>Zones de cuisson :</li> <li>G 2 x 19 x 23 cm 2,2 kW (3,7 kW)</li> <li>D 2 x 19 x 23 cm 2,2 kW (3,7 kW)</li> </ul>	<ul style="list-style-type: none"> <li>Zones de cuisson :</li> <li>Avant G Ø 18 cm 2 kW (3,1 kW)</li> <li>Arrière G Ø 28/18 cm 2 kW (3,1 kW)</li> <li>Arrière D Ø 14,5 cm 1,6 kW (2,2 kW)</li> <li>Avant D Ø 21 cm 2,5 kW (3,7 kW)</li> </ul>
<b>Confort</b>	<ul style="list-style-type: none"> <li>flexInduction</li> <li>Compatible Home Connect via Wi-Fi</li> <li>Système cookConnect (avec hotte correspondante)</li> <li>Assistant de cuisson (via l'application Home Connect)</li> <li>flexMotion</li> <li>flexZones intelligentes</li> <li>quickStart</li> <li>reStart</li> <li>Minuterie</li> <li>Fonction de compte à rebours</li> <li>Touche Favoris</li> <li>17 niveaux de puissance</li> </ul>	<ul style="list-style-type: none"> <li>Compatible Home Connect via Wi-Fi</li> <li>Système cookConnect (avec hotte correspondante)</li> <li>quickStart</li> <li>reStart</li> <li>Minuterie</li> <li>Fonction de compte à rebours</li> <li>Touche Favoris</li> <li>17 niveaux de puissance</li> </ul>
<b>Rapidité</b>	<ul style="list-style-type: none"> <li>Fonction powerBoost</li> </ul>	<ul style="list-style-type: none"> <li>Fonction powerBoost</li> </ul>
<b>Environnement et sécurité</b>	<ul style="list-style-type: none"> <li>Interrupteur de sécurité</li> <li>Sécurité enfants</li> <li>Touche Pause</li> <li>Interrupteur principal</li> <li>Indicateur de chaleur résiduelle à 2 niveaux pour chaque zone de cuisson</li> </ul>	<ul style="list-style-type: none"> <li>Interrupteur de sécurité</li> <li>Sécurité enfants</li> <li>Touche Pause</li> <li>Interrupteur principal</li> <li>Indicateur de chaleur résiduelle à 2 niveaux pour chaque zone de cuisson</li> </ul>
<b>Dimensions H x L x P</b>	<ul style="list-style-type: none"> <li>Dimensions d'encastrement : 55 x 560 x 490 – 500 mm</li> <li>Dimensions de l'appareil : 55 x 583 x 513 mm</li> </ul>	<ul style="list-style-type: none"> <li>Dimensions d'encastrement : 55 x 560 x 490 – 500 mm</li> <li>Dimensions de l'appareil : 55 x 583 x 513 mm</li> </ul>
<b>Informations techniques</b>	<ul style="list-style-type: none"> <li>Longueur du câble de raccordement : 100 cm</li> <li>Raccordement électrique : 400 V/7,4 kW 2-3L/N/PE 16 A</li> <li>Branchement fixe</li> <li>Fonction powerManagement</li> </ul>	<ul style="list-style-type: none"> <li>Longueur du câble de raccordement : 100 cm</li> <li>Raccordement électrique : 400 V/7,4 kW 2-3L/N/PE 16 A</li> <li>Branchement fixe</li> <li>Fonction powerManagement</li> </ul>
<b>Prix catalogue*</b>	2'000.– TVA comprise 1'850.14 TVA exclue Hors TAR 2.50 / 2.31	1'780.– TVA comprise 1'646.62 TVA exclue Hors TAR 2.50 / 2.31



A: Profondeur d'encastrement



C	D	E
585-600	50	≥ 35
> 600	≥ 50	≥ 50

A: Distance min. entre la découpe de la plaque de cuisson et le mur

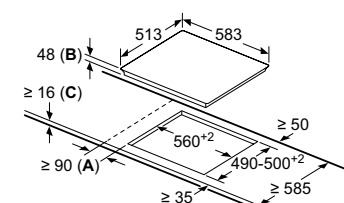
B: L'espace entre la surface du plan de travail et le haut de la façade du four doit être de 30 mm

C: Voir les exigences d'espace pour le four

D: Le plan de travail dans lequel la table de cuisson est installée doit supporter des charges d'environ 60 kg ; il convient d'utiliser des sous-structures appropriées si nécessaire

Dimensions en mm

Extras extraKlasse		
<b>Équipement pro</b>	<ul style="list-style-type: none"> <li>4 zones de cuisson haute vitesse, dont 1 zone de cuisson pour faitout et 1 zone de cuisson à deux circuits activable</li> </ul>	<ul style="list-style-type: none"> <li>4 zones de cuisson haute vitesse, 1 zone de cuisson pour faitout pouvant être allumée/éteinte séparément</li> </ul>
<b>Design</b>	<ul style="list-style-type: none"> <li>Design à cadre plat</li> <li>Commande touchSlider</li> </ul>	<ul style="list-style-type: none"> <li>Design à cadre plat</li> </ul>
<b>Puissance et dimensions</b>	<ul style="list-style-type: none"> <li>Zones de cuisson :</li> <li>Avant G Ø 18 cm 2 kW</li> <li>Arrière G Ø 26,5/17 cm 2,6/1,8 kW</li> <li>Arrière D Ø 14,5 cm 1,2 kW</li> <li>Avant D Ø 21/14,5 cm 1,2/2,1 kW (3 kW)</li> </ul>	<ul style="list-style-type: none"> <li>Zones de cuisson :</li> <li>Avant G Ø 18 cm 1,8 kW (3,1 kW)</li> <li>Arrière G Ø 28/18 cm 1,8 kW (3,1 kW)</li> <li>Arrière D Ø 14,5 cm 1,4 kW (2,2 kW)</li> <li>Avant D Ø 21 cm 2,2 kW (3,7 kW)</li> </ul>
<b>Confort</b>	<ul style="list-style-type: none"> <li>reStart</li> <li>Bandeau de commande à affichage digital</li> <li>17 niveaux de puissance</li> </ul>	<ul style="list-style-type: none"> <li>Polybox – réglage de la puissance à l'aide des boutons sur le four et lecture des niveaux de puissance sur l'écran de la table de cuisson</li> <li>Minuterie</li> <li>Fonction de compte à rebours</li> <li>17 niveaux de puissance</li> </ul>
<b>Rapidité</b>	<ul style="list-style-type: none"> <li>Fonction powerBoost</li> </ul>	<ul style="list-style-type: none"> <li>Fonction powerBoost</li> </ul>
<b>Environnement et sécurité</b>	<ul style="list-style-type: none"> <li>Interrupteur de sécurité</li> <li>Sécurité enfants</li> <li>Fonction de protection d'essuyage</li> <li>Indicateur de chaleur résiduelle pour chaque zone de cuisson</li> <li>Interrupteur principal</li> </ul>	<ul style="list-style-type: none"> <li>Interrupteur de sécurité</li> <li>Sécurité enfants</li> <li>Indicateur de chaleur résiduelle pour chaque zone de cuisson</li> </ul>
<b>Dimensions H x L x P</b>	<ul style="list-style-type: none"> <li>Dimensions d'encastrement : 48 x 560 x 490 – 500 mm</li> <li>Dimensions de l'appareil : 48 x 583 x 513 mm</li> </ul>	<ul style="list-style-type: none"> <li>Dimensions d'encastrement : 55 x 560 x 490 – 500 mm</li> <li>Dimensions de l'appareil : 55 x 583 x 513 mm</li> </ul>
<b>Informations techniques</b>	<ul style="list-style-type: none"> <li>Longueur du câble de raccordement : 100 cm</li> <li>Raccordement électrique : 220 à 240 V/8,3 kW 2-3L/N/PE 16 A/10 A</li> <li>Branchement fixe</li> </ul>	<ul style="list-style-type: none"> <li>Uniquement en combinaison avec la cuisinière intégrable HE317GAS1 ou HE378GAS1</li> <li>Longueur du câble de raccordement : 86 cm</li> <li>Raccordement électrique : 400 V/7,4 kW 2-3L/N/PE 16 A/10 A</li> <li>Branchement fixe</li> </ul>
<b>Prix catalogue*</b>	1'260.– TVA comprise 1'165.59 TVA exclue Hors TAR 2.50 / 2.31	1'500.– TVA comprise 1'387.60 TVA exclue Hors TAR 2.50 / 2.31

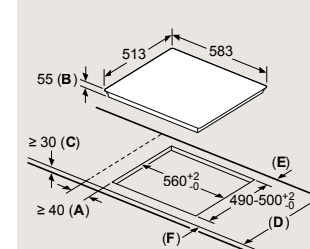


A: distanza minima dall'apertura nel piano di lavoro alla parete.

B: profondità di inserimento

C: con il forno incassato sotto il piano min. 20, event. superiore; vedere i requisiti relativi alle dimensioni del forno.

Dimensions en mm



A: Distance minimum entre la découpe de la plaque de cuisson et le mur.

B: Profondeur d'encastrement

C: L'espace entre la surface du plan de travail et le haut de la façade du four doit être de 30 mm. Voir les exigences d'espace pour le four.

D: Le plan de travail dans lequel la plaque de cuisson est installée doit supporter des charges d'environ 60 kg ; des sous-structures adaptées doivent être utilisées si nécessaire.








D	E	F
585-600	50	≥ 35
> 600	≥ 50	≥ 50

Dimensions en mm

Accessoires en option pour cuisinières et fours			Fours encastrables IQ700	Fours encastrables IQ500	Cuisinières intégrables IQ500 à porte rabattable (avec softMove)
	<b>Rail varioClip à sortie totale (indépendamment du niveau)</b> HZ638000 (non pyrolysable)	125.– TVA comprise 115.63 TVA exclue*	●	●	●
	<b>Rail varioClip</b> HZ538000	85.– TVA comprise 78.63 TVA exclue*		●	●
Les rails varioClip offrent une flexibilité maximale. Grâce au système de fixation rapide et facile, vous pouvez placer les rails télescopiques à chaque niveau de votre four.					
	<b>Triple rail télescopique à sortie totale</b> HZ638300	244.– TVA comprise 225.72 TVA exclue*		●	●
	<b>Plaque à pâtisserie émaillée</b> HZ631070, anthracite	51.– TVA comprise 47.18 TVA exclue*	●		
Plaque à pâtisserie émaillée pour les gâteaux et les biscuits, le pain et les petits pains, la brioche tressée et le Stollen.					
	<b>Plaque à pâtisserie à revêtement antiadhérent</b> HZ531010, céramique	74.– TVA comprise 68.46 TVA exclue*	●	●	●
Pour des utilisations multiples. Grâce à son revêtement antiadhérent, la plaque à pâtisserie n'a pas besoin d'être graissée. Cette plaque à pâtisserie passe au lave-vaisselle.					
	<b>Plaque professionnelle<sup>1</sup></b> HZ633070, émaillée, anthracite	88.– TVA comprise 81.41 TVA exclue*	●		
Plaque très profonde avec grille insérable. Idéale pour de grandes quantités à griller ou à cuire. Les deux parties peuvent être extraites en même temps. Contenu : 10 litres.					
	<b>Couvercle pour plaque professionnelle<sup>1</sup></b> HZ633001, émaillé, anthracite	88.– TVA comprise 81,41 TVA exclue*	●		
Couvercle pour rôtir en douceur les grosses pièces de viande avec la plaque pro. Le rôtissage avec couvercle permet d'éviter de salir le four.					
	<b>Plaque universelle</b> HZ632070, émaillé, anthracite	61.– TVA comprise 56.43 TVA exclue*	●		
Plaque émaillée très profonde pour les gâteaux juteux, les rôtis et les pâtisseries surgelées. Idéale pour recueillir la graisse lors du gril.					
	<b>Plaque universelle à revêtement antiadhérent<sup>1</sup></b> HZ532010, céramique	77.– TVA comprise 71.23 TVA exclue*	●	●	●
Le revêtement antiadhérent fait en sorte que rien n'accroche à la plaque universelle et que tout peut être enlevé facilement de la tôle. Cette plaque universelle passe au lave-vaisselle.					
	<b>2 plaques universelles, format étroit</b> HZ530000	74.– TVA comprise 68.46 TVA exclue*	●		
	<b>Grille à pâtisserie/de rôtissage (standard)</b> HZ634000	47.– TVA comprise 43.48 TVA exclue*	●	●	●
Pour la vaisselle, les moules à gâteaux, les rôtis, les pièces à griller et les pâtisseries surgelées. En raison des espacements serrés, la grille combinée au milieu est particulièrement robuste.					
	<b>Baguette de recouvrement pour socle</b> HZ66X650	30.– TVA comprise 27.75 TVA exclue*	●	●	●

Accessoires en option pour cuisinières et fours			Fours encastrables IQ700	Fours encastrables IQ500	Cuisinières intégrables IQ500 à porte rabattable (avec softMove)
	<b>Pierre à pain et à pizzas</b> HZ327000	186.– TVA comprise 172,06 TVA exclue*	●	●	●
Pierre à pain et à pizzas céramique avec raclette en bois. Idéale pour faire cuire le pain, les pains plats, les pizzas et les plats surgelés. Brochure de recettes incluse. Dimensions : 375 x 330 x 25 mm.					
	<b>Moule à pizza</b> HZ617000, émaillé, anthracite	47.– TVA comprise 43,48 TVA exclue*	●		
Moule de 35 cm, extra grand, intérieur et extérieur émaillés pour la préparation de pizzas. Hauteur : 3 cm.					
	<b>Lèchefrite en verre</b> HZ636000	90.– TVA comprise 83,26 TVA exclue*	●		
Plaque en verre allant au four. Multi-usage. Passe au lave-vaisselle.					
	<b>Cocotte en verre</b> HZ915003	69.– TVA comprise 63,83 TVA exclue*	●	●	●
Pour les rôtissages, les gratins et les plats de légumes. Volume : 5,4 litres. Le couvercle est utilisable comme plat à gratin. Non compatible avec les plans de cuisson. Compatible four et micro-ondes.					
	<b>Plaque perforée</b> HZ629070, anthracite	89.– TVA comprise 82,33 TVA exclue*	●		
	<b>Kit barbecue</b> HZ635000	142.– TVA comprise 131,36 TVA exclue*	●		

## Accessoires en option pour tables de cuisson

	<b>Plaque à snacker</b> HZ390522 292.– TVA comprise 270.12 TVA exclue*	Un ajustement et des résultats parfaits. La plaque à snacker a été développée spécialement pour flexInduction et est optimale pour la préparation de grillades. La plaque à snacker passe au lave-vaisselle.
	<b>Faitout induction en acier inoxydable</b> HZ390011 226.– TVA comprise 209.07 TVA exclue*	Faitout compatible induction en acier inoxydable de qualité avec couvercle en verre. Pour l'utilisation dans le four (jusqu'à 250 °C maximum) et spécialement adapté pour toutes les tables de cuisson vitrocéramiques avec flexInduction. Contenu : 6,5 litres.
	<b>Wok en acier inoxydable</b> HZ390090 147.– TVA comprise 135.99 TVA exclue*	Ce wok, avec sa base plate, est adapté de manière optimale pour toutes les tables de cuisson vitrocéramiques (induction également). Avec couvercle en verre et grille d'égouttage pour la préparation de plats asiatiques.
	<b>Cafetière à expresso 4 tasses</b> HZ9ES100 98.– TVA comprise 90.66 TVA exclue*	Cafetière à expresso de qualité supérieure pour les tables de cuisson à induction. Taille parfaite pour un usage quotidien, volume : 4 tasses/200 ml. Acier inoxydable de qualité supérieure.
	<b>Poêle en fer Ø 18/28 cm</b> HZ9FE280 170.– TVA comprise 157.26 TVA exclue*	Poêle en fer de qualité supérieure avec revêtement anti-adhérent résistant. Structure en nid d'abeille pour une cuisson saine, à faible teneur en graisses. La température de cuisson est atteinte extrêmement rapidement. Parfaite pour la préparation des plats à base de viande et de pommes de terre sautées.
	<b>Set de casseroles à induction</b> HZ9SE040, set en 4 parties 276.– TVA comprise 255.32 TVA exclue* HZ9SE060, set en 6parties (non représenté) 307.– TVA comprise 284.– TVA exclue*	Batterie de cuisine haute qualité pour toutes les cuisinières électriques, y compris l'induction. Triple revêtement de longue durée avec d'exceptionnelles propriétés antiadhérence. Excellente répartition de la chaleur grâce au fond avec un cœur en aluminium. Dimensions adaptées aux tables de cuisson Siemens.
	<b>Poêles Flex pour flexInduction</b> HZ9FF010, poêle Flex (grande) 220.– TVA comprise 203.52 TVA exclue* HZ9FF030, set en 3 parties 310.– TVA comprise 286.77 TVA exclue* HZ9FF040, set en 4 parties 510.– TVA comprise 471.79 TVA exclue*	Accessoire pour flexInduction, acier inoxydable, compatible induction. Passe au four sans couvercle en verre jusqu'à 220 °C. Revêtement antiadhérent 3 couches résistant. Poêle Flex, grande : 35 x 22 cm (partie inférieure) Poêle Flex, moyenne : 20 x 19 cm (partie inférieure) 2 poêles Flex, petites avec couvercle en verre : 20 x 7,5 cm (partie inférieure)

EQ900

# Le monde du café



Commandez vos appareils électroménagers avec l'application Home Connect



Assistants vocaux



# chez vous

Soyez votre propre barista avec la nouvelle machine à café EQ900 et profitez chez vous de spécialités de café du monde entier.



## Machine à café automatique EQ900 TQ905DF9



### Système beanIdent<sup>2</sup>

Les grains de café présentent différentes caractéristiques, telles que la taille, l'origine et la torréfaction. Le système beanIdent ajuste à la perfection tous les réglages aux grains de café sélectionnés et fait ainsi ressortir le meilleur arôme possible. Vous profitez ainsi du meilleur de vos grains de café préférés.



### baristaMode

Les paramètres essentiels pour profiter d'un café parfait sont l'intensité, la quantité, la température, le rapport café/lait, la vitesse de percolation et le degré de mouture. baristaMode vous permet de définir de nombreuses nuances personnalisées.



### Écran iSelect

Il n'a jamais été aussi facile d'adapter votre café à vos goûts et préférences personnels. Grâce à la commande intuitive du grand écran couleur tactile de 6,8", vous pouvez facilement naviguer dans le menu de votre machine à café automatique.



### superSilent

Vous pouvez désormais préparer votre café en silence. La technologie sophistiquée et l'isolation acoustique optimisée permettent une réduction du bruit remarquable.

<b>Extras extraKlasse</b>	<ul style="list-style-type: none"> <li>Fonction cafetière</li> <li>Adaptateur pour réservoir à lait</li> </ul>
<b>Goût</b>	<ul style="list-style-type: none"> <li>Système beanIdent – adapte tous les réglages de boissons en fonction des grains de café</li> <li>baristaMode – un contrôle total sur tous les paramètres de percolation pertinents</li> <li>Jusqu'à 33 spécialités de café (dans l'appareil et l'application Home Connect)</li> <li>Prélèvement de lait chaud, de mousse de lait et d'eau chaude</li> <li>Portion de lait ajustable pour les boissons lactées classiques</li> <li>aromaBoost – plus d'arôme pour les boissons de type espresso grâce à un degré de mouture plus fin</li> <li>Ajustement intelligent du profil aromatique – gestion du café sur la base de l'intensité et de la taille de la boisson</li> <li>aromaSelect – 3 profils aromatiques (doux/équilibré/prononcé)</li> <li>aromaDouble Shot – amertume réduite pour les boissons allongées grâce à deux processus de macération</li> <li>Filtre à eau Brita Intenza inclus</li> </ul>
<b>Confort</b>	<ul style="list-style-type: none"> <li>Écran iSelect – écran TFT couleur de 6,8" avec fonction Touch &amp; Slide</li> <li>eGrinder – ajustement du degré de mouture de chaque boisson via l'écran</li> <li>Système individualCoffee – création d'un maximum de 10 profils qui peuvent enregistrer jusqu'à 10 boissons chacun</li> <li>comfortMode – un moyen simple et intuitif de préparer son café en quelques réglages seulement</li> <li>Fonction cafetière – une verseuse de Café Crema en une seule touche</li> <li>Buse d'écoulement du café réglable en hauteur (verres jusqu'à 15 cm de hauteur)</li> <li>oneTouch DoubleCup – deux tasses sur simple pression d'un bouton</li> <li>Réservoir d'eau amovible (2,3 litres)</li> <li>superSilent – une réduction du bruit significative</li> </ul>
<b>Puissance</b>	<ul style="list-style-type: none"> <li>ceramDrive – pour un broyage très silencieux, en céramique résistant à l'usure</li> <li>Pompe à eau de 19 bar</li> <li>Préchauffage de tasse actif</li> </ul>
<b>Hygiène</b>	<ul style="list-style-type: none"> <li>autoMilk Clean – nettoyage à vapeur automatique après chaque préparation de boisson</li> <li>calc'nClean – programme de nettoyage et de détartrage automatique</li> <li>Unité de percolation amovible – nettoyage facile et hygiénique</li> </ul>
<b>Divers</b>	<ul style="list-style-type: none"> <li>Réservoir à lait intégré 0,7 litre</li> <li>Réservoir pour café en grains de 375 g avec couvercle pour préserver les arômes</li> <li>Buse d'écoulement du café éclairée</li> <li>Degré de mouture réglable de manière électronique (sur plusieurs niveaux)</li> <li>Sécurité enfants</li> </ul>
<b>Couleur</b>	Noir/acier inoxydable
<b>Puissance raccordée</b>	1 500 Watts
<b>Poids, emballage inclus</b>	13,4 kg
<b>Dimensions de l'appareil</b>	392 x 315 x 470 mm (H x L x P)
<b>Code EAN</b>	4242003913048
<b>Prix catalogue*</b>	<b>2'799.– TVA comprise</b> 2'598.89 TVA exclue Hors TAR 2.49 / 2.31

\* Les prix indiqués s'entendent en francs suisses TVA comprise/TVA exclue. Tous les prix s'entendent hors taxe anticipée de recyclage (TAR). Les prix indiqués sont des recommandations tarifaires non contractuelles ; nos revendeurs sont libres de les modifier.

<sup>1</sup> Sur une échelle de classe d'efficacité énergétique de A+++ à D.

<sup>2</sup> Selon le modèle.



## Machine à café automatique EQ700 Integral TQ707DF5

<b>Extras extraKlasse</b>	<ul style="list-style-type: none"> <li>Façade de l'appareil en acier inoxydable foncé</li> <li>Fonction cafetière</li> <li>Adaptateur pour réservoir à lait</li> </ul>
<b>Goût</b>	<ul style="list-style-type: none"> <li>Jusqu'à 33 spécialités de café (dans l'appareil et l'application Home Connect)</li> <li>aromaSelect – 3 profils aromatiques : doux, équilibré ou prononcé</li> <li>Prélèvement de lait chaud, de mousse de lait et d'eau chaude</li> <li>Portion de lait ajustable pour les boissons lactées classiques</li> <li>Ajustement intelligent du profil aromatique – gestion du café sur la base de l'intensité et de la taille de la boisson</li> <li>aromaDouble Shot – amertume réduite pour les boissons allongées grâce à deux processus de macération</li> <li>Filtre à eau Brita Intenza inclus</li> </ul>
<b>Confort</b>	<ul style="list-style-type: none"> <li>Home Connect – commandez votre machine à café automatique, où que vous soyez avec l'application innovante Home Connect</li> <li>Écran iSelect – écran TFT couleur de 5" avec fonction Touch &amp; Slide</li> <li>Favoris – enregistrement de 30 boissons personnalisées maximum</li> <li>Fonction cafetière – une verseuse de Caffè Crema en une seule touche</li> <li>Préchauffage de tasse actif</li> <li>Buse d'écoulement du café réglable en hauteur (verres jusqu'à 14 cm de hauteur)</li> <li>oneTouch DoubleCup – deux tasses sur simple pression d'un bouton</li> <li>Réservoir d'eau amovible (2,4 litres)</li> </ul>
<b>Puissance</b>	<ul style="list-style-type: none"> <li>ceramDrive – pour un broyage très silencieux, en céramique résistant à l'usure</li> <li>Pompe à eau de 19 bar</li> </ul>
<b>Hygiène</b>	<ul style="list-style-type: none"> <li>autoMilk Clean – nettoyage à vapeur automatique après chaque préparation de boisson</li> <li>calc'nClean – programme de nettoyage et de détartrage automatique</li> <li>Unité de percolation amovible – nettoyage facile et hygiénique</li> <li>Cuvette d'égouttage et réservoir à café en grain amovibles et qui passent au lave-vaisselle</li> </ul>
<b>Divers</b>	<ul style="list-style-type: none"> <li>Réservoir à lait intégré 0,7 litre</li> <li>Réservoir pour café en grains de 350 g avec couvercle pour préserver les arômes</li> <li>Degré de mouture réglable sur plusieurs niveaux</li> <li>Buse d'écoulement du café éclairée</li> <li>Sécurité enfants</li> </ul>
<b>Couleur</b>	Acier inoxydable foncé
<b>Puissance raccordée</b>	1 500 Watts
<b>Poids, emballage inclus</b>	11,7 kg
<b>Dimensions de l'appareil</b>	380 x 352 x 467 mm (H x L x P)
<b>Code EAN</b>	4242003859254
<b>Prix catalogue*</b>	<b>2'599.– TVA comprise</b> 2'413.18 TVA exclue Hors TAR 2.49 / 2.31



### Écran iSelect

Il n'a jamais été aussi facile d'adapter votre café à vos goûts et préférences personnels. Grâce à la commande intuitive du grand écran couleur tactile de 5", vous pouvez facilement naviguer dans le menu de votre machine à café automatique.



### EQ700 coffeeWorld

Vous rêvez d'un cortado ou d'un ristretto ? Avec le Siemens coffeeWorld, vous profitez chez vous de cafés du monde entier. Avec jusqu'à 20 variétés de café de 8 pays différents, l'application Home Connect vous offre un large choix. Il vous suffit de sélectionner la spécialité de café souhaitée dans l'application, les réglages sont alors envoyés à votre machine à café automatique. Pour profiter de cette fonctionnalité, vous devez seulement associer votre machine à café automatique à votre compte Home Connect.



### aromaSelect

Vous aimez que votre espresso soit plutôt doux tandis que votre partenaire le préfère serré ? Le système aromaSelect vous permet d'adapter le goût de votre café en fonction de vos préférences. Trois profils aromatiques vous sont proposés : doux, équilibré et prononcé.



# Service

Nous souhaitons satisfaire vos exigences.

Notre service après-vente Siemens se tient à votre disposition en ligne 365 jours par an, des conseils compétents avant l'achat jusqu'aux astuces et aux produits d'entretien.

[siemens-home.bsh-group.com/ch/fr/service-consommateurs](https://siemens-home.bsh-group.com/ch/fr/service-consommateurs)



### Siemens Info-Line

Conseils en matière de produits et aux utilisateurs

Du lundi au vendredi de 8 h à 17 h 30

Téléphone 0848 888 500



### Assistant en ligne

Avec l'assistant en ligne, vous obtiendrez des réponses à vos questions et vous pourrez facilement résoudre les problèmes mineurs.

[siemens-home.bsh-group.com/ch/fr/service-consommateurs/centre-de-assistance](https://siemens-home.bsh-group.com/ch/fr/service-consommateurs/centre-de-assistance)



### Une centaine de techniciens au sein d'un service après-vente interne

Nous sommes à votre service au quotidien dans toute la Suisse avec nos techniciens hautement qualifiés.



### Immédiatement disponible : des pièces de rechange d'origine

La plupart des pièces de rechange d'origine Siemens importantes sur le plan fonctionnel sont en stock et peuvent être commandées pour chaque appareil électroménager pendant au moins dix ans.

[siemens-home.bsh-group.com/ch/fr/boutique/rechercher-pieces](https://siemens-home.bsh-group.com/ch/fr/boutique/rechercher-pieces)



### Réserver une intervention en ligne

Utilisez l'outil de réservation en ligne pour convenir d'un rendez-vous pour une réparation. Il vous suffit de saisir les données de l'appareil et de sélectionner la date souhaitée.

[siemens-home.bsh-group.com/ch/fr/service-consommateurs/repair/programmer-intervention](https://siemens-home.bsh-group.com/ch/fr/service-consommateurs/repair/programmer-intervention)



### Tirez le meilleur parti de vos appareils

Dans la boutique en ligne Siemens, vous trouverez des accessoires d'origine, ainsi que des produits de nettoyage et d'entretien adaptés aux appareils Siemens dans une qualité de marque testée.

Sans frais de port lors de la commande dans la boutique en ligne.

[siemens-home.bsh-group.com/ch/fr/boutique](https://siemens-home.bsh-group.com/ch/fr/boutique)



Votre partenaire extraKlasse

Numéro de commande Q8A0011643

**Les prix indiqués s'entendent en francs suisses TVA comprise/TVA exclue.**

Tous les prix s'entendent hors taxe anticipée de recyclage (TAR).

Les prix indiqués sont des recommandations tarifaires non contractuelles ; nos revendeurs sont libres de les modifier. Sous réserve de modifications de modèles, de prix et d'écarts de couleurs. Les données techniques sont basées sur les principes de calcul de la directive européenne 2010/30/UE.

Catalogue : édition novembre 2023

© Copyright BSH Hausgeräte AG, 8954 Geroldswil

Le groupe BSH est titulaire d'une licence de marque de Siemens AG.

**Uniquement pour nos revendeurs de matériaux électroménagers et pour la cuisine.**

Portail des revendeurs Siemens : [www.tradeplace.com](http://www.tradeplace.com)

[siemens-home.bsh-group.com/ch/fr](http://siemens-home.bsh-group.com/ch/fr)

Tél. 0848 888 500



**SIEMENS**

Siemens Électroménager