


G 15740-45 SCi SL
Lave-vaisselle intégrable 45 cm
pour un séchage optimal grâce au séchage AutoOpen.




Numéro EAN: 4002516609025 / Numéro de matériel: 12149300 /
Ancien Numéro de matériel: 21574056CH

Modèle	
Lave-vaisselle intégrables	•
Lave-vaisselle 45 cm	•
Design	
Couleur du bandeau	Blanc laqué
Type de bandeau de commande	Panneau droit
Type de commande	Touche de sélection de progr.
Écran	Affichage en texte clair sur une ligne
Couleur de l'écran	Blanc
MultiLingua	•
Confort	
Dispositif d'aide à la fermeture de porte	ComfortClose
Affichage du temps restant	•
Démarrage différé jusqu'à 24 h	•
Contrôle de fonctionnement	Affichage de contrôle
Efficacité et durabilité	
Classe d'efficacité énergétique (A-G)	C
Consommation d'eau du programme Automatic en l à partir de	6,0
Consommation d'eau du programme ECO par cycle en litres	7,9
Consommation électrique du programme ECO en kWh	0,55
Consommation d'énergie du programme ECO pour 100 cycles en kWh	55
Valeur de consommation avec raccordement à l'eau chaude du programme ECO en kWh	0,29
Durée du programme ECO en minutes	210
Classe d'émission sonore	B
Émissions sonores en dB(A)	44
EcoFeedback	•
EcoPower Technology	•
Hygiène testée	•
Raccordement à l'eau chaude	•
Demi-charge	•
Qualité du résultat	
Lave-vaisselle à eau renouvelée	•
SensorDry	•
Séchage Turbothermic à air pulsé	•
Séchage actif par condensation	•
BrilliantGlassCare	•
Programmes de lavage	
QuickPowerWash	•
ECO	•
Intensif 75 °C	•
Fragile	•
Entretien des appareils	•
Options de lavage	
IntenseZone	•
Programme Express	•

- D'excellents résultats en moins d'une heure – QuickPowerWash
- Jusqu'à 50 % d'économie d'énergie : raccordement d'eau chaude
- Tous sécher sans effort : séchage avec fonction AutoOpen
- Ouverture et fermeture très faciles de la porte : ComfortClose
- Flexibilité et rangement en toute sécurité – paniers ExtraComfort

G 15740-45 SCi SL
Lave-vaisselle intégrable 45 cm
pour un séchage optimal grâce au séchage AutoOpen.



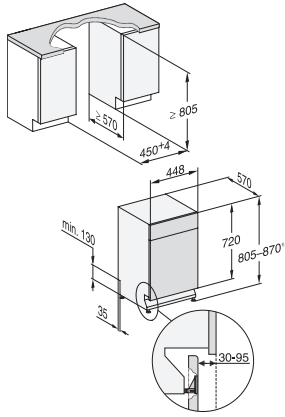
Numéro EAN: 4002516609025 / Numéro de matériel: 12149300 /
Ancien Numéro de matériel: 21574056CH

Propreté +	•
Séchage +	•
Aménagement des paniers	
Rangement des couverts	Tiroir MultiFlex 45
Aménagement des paniers	ExtraComfort 45 cm
Nombre de couverts	9
Sécurité	
Système Waterproof	•
Sécurité enfants	•
Caractéristiques techniques	
Largeur minimale de la niche en mm	450
Largeur maximale de la niche en mm	450
Hauteur minimale de la niche en mm	805
Hauteur maximale de la niche en mm	870
Profondeur de la niche en mm	570
Largeur de l'appareil en mm	448
Hauteur de l'appareil en mm	805
Profondeur de l'appareil en mm	570
Profondeur de l'appareil avec la porte ouverte en cm	116,5
Poids net en kg	40,6
Puissance de raccordement totale en kW	2,00
Tension en V	230
Protection par fusible en A	10
Nombre de phases	1
Norme de fréquence électrique	50
Longueur du tuyau d'arrivée d'eau en cm	1,50
Longueur du tuyau d'évacuation d'eau en cm	1,50
Longueur du câble d'alimentation électrique en m	1,70
Poids minimal du panneau d'habillage en kg	2,0
Poids maximal du panneau d'habillage en kg	8,0
Langues d'affichage	
Langues d'affichage disponibles avec MultiLingua	deutsch, english (GB), español, français (FR), italiano, nederlands, português, türkçe

G 15740-45 SCi SL

Lave-vaisselle intégrable 45 cm

pour un séchage optimal grâce au séchage AutoOpen.



G7000, integrated dishwasher, 45cm (installation drawing)